



VILNIAUS GEDIMINO TECHNIKOS UNIVERSITETAS

Viešoji įstaiga

Saulėtekio al. 11, LT-10223 Vilnius

Juridinio asmens registro kodas 111950243

2021 METŲ METINIS KONSOLIDUOTAS FINANSINIŲ ATASKAITŲ RINKINYS

Turinys:

Finansinės būklės ataskaita	2-3
Veiklos rezultatų ataskaita	4
Grynojo turto pokyčių ataskaita	5
Pinigų srautų ataskaita	6-7
Konsoliduotos finansinės ataskaitos aiškinamasis raštas	8-31
Konsoliduotos finansinės ataskaitos aiškinamojo rašto priedai	32-60

VILNIAUS GEDIMINO TECHNIKOS UNIVERSITETAS

111950243, Saulėtekio al. 11, Vilnius

FINANSINĖS BŪKLĖS ATASKAITA PAGAL 2021 M. GRUODŽIO 31 D. DUOMENIS


2022-03-29 Nr. _____
(data)

Pateikimo valiuta ir tikslumas: tūkstančiais eurų

Eil. Nr.	Straipsniai	Pastabos Nr.	Paskutinė ataskaitinio laikotarpio diena	Paskutinė praėjusio ataskaitinio laikotarpio diena
A.	ILGALAIKIS TURTAS		62.426,71	55.683,26
I.	Nematerialusis turtas	P03	446,87	313,07
I.1	Plėtros darbai			
I.2	Programinė įranga ir jos licencijos		336,60	250,33
I.3	Kitas nematerialusis turtas		107,15	62,73
I.4	Nebaigti projektai ir išankstiniai mokėjimai		3,12	
I.5	Prestižas			
II.	Ilgalaikis materialusis turtas	P04	61.863,30	55.187,59
II.1	Žemė			
II.2	Pastatai		35.185,74	38.467,10
II.3	Infrastruktūros ir kiti statiniai		284,10	301,96
II.4	Nekilnojamosios kultūros vertybės		8.142,05	8.142,05
II.5	Mašinos ir įrenginiai		1.692,03	1.793,38
II.6	Transporto priemonės		1.230,51	1.049,31
II.7	Kilnojamosios kultūros vertybės		144,81	144,81
II.8	Baldai ir biuro įranga		894,25	1.019,18
II.9	Kitas ilgalaikis materialusis turtas		2.303,73	2.218,37
II.10	Nebaigta statyba ir išankstiniai mokėjimai		11.986,07	2.051,42
III.	Ilgalaikis finansinis turtas	P05, P06	116,53	182,61
IV.	Mineraliniai ištekliai ir kitas ilgalaikis turtas			
B.	BIOLOGINIS TURTAS			
C.	TRUMPALAIKIS TURTAS		27.344,24	23.809,36
I.	Atsargos	P08	3.255,99	774,84
I.1	Strateginės ir neliečiamosios atsargos			
I.2	Medžiagos, žaliavos ir ūkinis inventorių		418,96	518,52
I.3	Nebaigta gaminti produkcija ir nebaigtos vykdyti sutartys		0,69	6,42
I.4	Pagaminta produkcija, atsargos, skirtos parduoti (perduoti)		51,39	53,93
I.5	Ilgalaikis materialusis ir biologinis turtas, skirtas parduoti		2.784,96	195,98
II.	Išankstiniai apmokėjimai	P09	174,36	181,22
III.	Per vienus metus gautinos sumos	P10	5.432,83	4.770,07
III.1	Gautinos trumpalaikės finansinės sumos		3,04	2,99
III.2	Gautini mokesčiai ir socialinės įmokos			
III.3	Gautinos finansavimo sumos			
III.4	Gautinos sumos už turto naudojimą, parduotas prekes, turą, paslaugas	P10	819,97	692,57
III.5	Sukauptos gautinos sumos		4.588,07	4.058,89
III.6	Kitos gautinos sumos		21,75	15,61
IV.	Trumpalaikės investicijos	P05	125,40	1.124,88
V.	Pinigai ir pinigų ekvivalentai	P11	18.355,65	16.958,35
	IŠ VISO TURTO:		89.770,95	79.492,62

Eil. Nr.	Straipsniai	Pastabos Nr.	Paskutinė ataskaitinio laikotarpio diena	Paskutinė praėjusio ataskaitinio laikotarpio diena
D.	FINANSAVIMO SUMOS	P12	44.089,82	37.077,65
I.	Iš valstybės biudžeto		20.810,92	19.972,87
II.	Iš savivaldybės biudžeto		0,01	0,56
III.	Iš Europos Sąjungos, užsienio valstybių ir tarptautinių organizacijų		21.296,17	13.583,29
IV.	Iš kitų šaltinių		1.982,72	3.520,92
E.	ĮSIPAREIGOJIMAI		11.044,31	9.027,94
I.	Ilgalaikiai įsipareigojimai		2.309,63	2.472,37
I.1	Ilgalaikiai finansiniai įsipareigojimai	P13, P14	2.309,63	
I.2	Ilgalaikiai atidėjiniai			
I.3	Kiti ilgalaikiai įsipareigojimai			
II.	Trumpalaikiai įsipareigojimai		8.734,68	6.555,57
II.1	Ilgalaikių atidėjinių einamųjų metų dalis ir trumpalaikiai atidėjiniai			
II.2	Ilgalaikių įsipareigojimų einamųjų metų dalis	P13, P14	172,86	382,40
II.3	Trumpalaikiai finansiniai įsipareigojimai			
II.4	Mokėtinos subsidijos, dotacijos ir finansavimo sumos			
II.5	Mokėtinos sumos į Europos Sąjungos biudžetą			
II.6	Mokėtinos sumos į biudžetus ir fondus		105,07	5,87
II.6.1	Gražintinos finansavimo sumos		90,22	0,28
II.6.2	Kitos mokėtinos sumos biudžetui		14,85	5,59
II.7	Mokėtinos socialinės išmokos			
II.8	Gražintini mokesčiai, įmokos ir jų permokos			
II.9	Tiekėjams mokėtinos sumos	P17	1.994,86	643,66
II.10	Su darbo santykiais susiję įsipareigojimai		30,23	17,89
II.11	Sukauptos mokėtinos sumos	P17	4.847,62	4.334,96
II.12	Kiti trumpalaikiai įsipareigojimai	P17	1.584,04	1.170,78
F.	GRYNASIS TURTAS	P18	32.563,48	31.873,73
I.	Dalininkų kapitalas		26.824,92	26.824,92
II.	Rezervai		7.336,57	7.336,57
II.1	Tikrosios vertės rezervas		7.336,57	7.336,57
II.2	Kiti rezervai			
III.	Nuosavybės metodo įtaka		41,21	40,51
IV.	Sukauptas perviršis ar deficitas		-1.639,22	-2.328,27
IV.1	Einamųjų metų perviršis ar deficitas		525,15	5.074,34
IV.2	Ankstesnių metų perviršis ar deficitas		-2.164,37	-7.402,61
G.	MAŽUMOS DALIS		2.073,34	1.513,31
	IŠ VISO FINANSAVIMO SUMŲ, ĮSIPAREIGOJIMŲ, GRYNŲJO TURTO IR MAŽUMOS DALIES:		89.770,95	79.492,62

Rektorius



Romualdas Kliukas

Finansų direkcijos direktorius



Romualdas Česnavičius

VILNIAUS GEDIMINO TECHNIKOS UNIVERSITETAS

111950243, Saulėtekio al. 11, Vilnius


VEIKLOS REZULTATŲ ATASKAITA
PAGAL 2021 M.GRUODŽIO 31 D. DUOMENIS

2022-03-29 Nr. _____
(data)

Pateikimo valiuta ir tikslumas: tūkstančiais eurų

Eil. Nr.	Straipsniai	Pastabos Nr.	Ataskaitinis laikotarpis	Praėjęs ataskaitinis laikotarpis
A.	PAGRINDINĖS VEIKLOS PAJAMOS		50.735,83	47.980,81
I.	FINANSAVIMO PAJAMOS		40.887,13	38.891,63
I.1.	Iš valstybės biudžeto		32.001,41	31.409,08
I.2.	Iš savivaldybių biudžetų		0,55	3,45
I.3.	Iš ES, užsienio valstybių ir tarptautinių organizacijų lėšų		8.170,91	6.697,51
I.4.	Iš kitų finansavimo šaltinių		714,26	781,60
II.	MOKESČIŲ IR SOCIALINIŲ ĮMOKŲ PAJAMOS			
III.	PAGRINDINĖS VEIKLOS KITOS PAJAMOS		9.848,70	9.089,18
III.1.	Pagrindinės veiklos kitos pajamos	P21	9.848,70	9.089,18
III.2.	Pervestinių pagrindinės veiklos kitų pajamų suma			
B.	PAGRINDINĖS VEIKLOS SĄNAUDOS	P22	-50.809,53	-47.069,11
I.	DARBO UŽMOKESČIO IR SOCIALINIO DRAUDIMO		-35.046,85	-31.883,60
II.	NUSIDĖVĖJIMO IR AMORTIZACIJOS		-2.451,98	-2.493,23
III.	KOMUNALINIŲ PASLAUGŲ IR RYŠIŲ		-1.069,19	-773,82
IV.	KOMANDIRUOČIŲ		-223,98	-150,94
V.	TRANSPORTO		-162,47	-146,52
VI.	KVALIFIKACIJOS KĖLIMO		-52,81	-21,76
VII.	PAPRASTOJO REMONTO IR EKSPLOATAVIMO		-565,48	-2.178,69
VIII.	NUVERTĖJIMO IR NURAŠYTŲ SUMŲ		-166,03	-7,07
IX.	SUNAUDOTŲ IR PARDUOTŲ ATSARGŲ SAVIKAINA		-1.429,77	-1.172,13
X.	SOCIALINIŲ ĮSMOKŲ			-2,57
XI.	NUOMOS		-161,92	-58,34
XII.	FINANSAVIMO		-1.172,35	-490,89
XIII.	KITŲ PASLAUGŲ		-3.807,78	-3.420,38
XIV.	KITOS		-4.498,93	-4.269,18
C.	PAGRINDINĖS VEIKLOS PERVERŠIS AR DEFICITAS		-73,70	911,70
D.	KITOS VEIKLOS REZULTATAS		1.238,25	3.812,60
I.	KITOS VEIKLOS PAJAMOS		2.650,22	4.891,84
II.	PERVESTINOS Į BIUDŽETĄ KITOS VEIKLOS PAJAMOS			
III.	KITOS VEIKLOS SĄNAUDOS		-1.411,97	-1.079,24
E.	FINANSINĖS IR INVESTICINĖS VEIKLOS REZULTATAS	P23	-73,98	-45,75
F.	APSKAITOS POLITIKOS KEITIMO IR ESMINIŲ APSKAITOS KLaidŲ TAISYMO ĮTAKA			
G.	PELNO MOKESTIS		-2,93	-5,53
H.	GRYNASIS PERVERŠIS AR DEFICITAS PRIEŠ NUOSAVYBĖS METODO ĮTAKĄ		1.087,64	4.673,02
I.	NUOSAVYBĖS METODO ĮTAKA		0,70	6,25
J.	GRYNASIS PERVERŠIS AR DEFICITAS		1.088,34	4.679,27
I.	TENKANTIS KONTROLIUOJANČIAJAM SUBJEKTUI		967,04	4.606,10
II.	TENKANTIS MAŽUMOS DALIAI		121,29	73,17

Rektorius



Romualdas Kliukas

Finansų direkcijos direktorius

4



Romualdas Česnavičius

VILNIAUS GEDIMINO TECHNIKOS UNIVERSITETAS

111950243, Saulėtekio al. 11, Vilnius


GRYNOJO TURTO POKYČIŲ ATASKAITA*
PAGAL 2021 M. GRUODŽIO 31 D. DUOMENIS

2021-03-29 Nr. _____

Pateikimo valiuta ir tikslumas: eurais

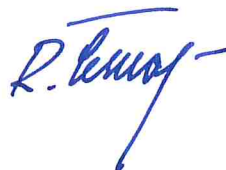
Eil. Nr.	Straipsniai	Pasta- bos Nr.	Tenka kontroliuojančiam subjektui					Iš viso	Mažu- mos dalis
			Dalininkų kapitalas	Tikrosios vertės rezervas	Kiti rezervai	Nuosavybės metodo įtaka	Sukauptas perviršis ar deficitas prieš nuosavybės metodo įtaką		
1	2	3	4	5	6	7	8	9	10
1.	Likutis 2019 m. gruodžio 31 d.		26.824,92	7.336,57	19,71	34,26	-7.402,61	26.812,85	
2.	Perimto ilgalaikio turto iš kito viešojo sektoriaus subjekto įtaka		x		x				x
3.	Perduoto arba parduoto ilgalaikio turto kitam subjektui įtaka		x		x				x
4.	Kitos rezervų padidėjimo (sumažėjimo) sumos		X		-19,71	X	19,71	0,00	
5.	Kiti sudaryti rezervai		x	x		x			x
6.	Kiti panaudoti rezervai		x	x		x			x
7.	Dalininkų (nuosavo) kapitalo padidėjimo (sumažėjimo) sumos			x	x				
8.	Ataskaitinio laikotarpio grynasis perviršis ar deficitas		X	X	X	6,25	4.599,85	4.606,10	73,17
9.	Kiti konsolidavimo pokyčiai		0,00				454,78	454,78	1.440,14
10.	Likutis 2020 m. gruodžio 31 d.		26.824,92	7.336,57		40,51	-2.328,27	31.873,73	1.513,31
11.	Perimto ilgalaikio turto iš kito viešojo sektoriaus subjekto įtaka		x		x				x
12.	Perduoto arba parduoto ilgalaikio turto kitam subjektui įtaka		x		x				x
13.	Kitos rezervų padidėjimo (sumažėjimo) sumos		x			x			x
14.	Kiti sudaryti rezervai		x	x		x			x
15.	Kiti panaudoti rezervai		x	x		x			x
16.	Dalininkų (nuosavo) kapitalo padidėjimo (sumažėjimo) sumos			X	X		-11,59	-11,59	
17.	Ataskaitinio laikotarpio grynasis perviršis ar deficitas		X	X	X	0,70	966,35	967,04	121,29
18.	Kiti konsolidavimo pokyčiai		0,00				-429,60	-429,60	429,60
19.	Likutis 2021 m. gruodžio 31 d.		26.824,92	7.336,57		41,21	-1.639,22	32.563,48	2.073,34

Rektorius



Romualdas Kliukas

Finansų direkcijos direktorius



Romualdas Česnavičius

VILNIAUS GEDIMINO TECHNIKOS UNIVERSITETAS

111950243, Saulėtekio al. 11, Vilnius

PINIGŲ SRAUTŲ ATASKAITA
PAGAL 2021 M. GRUODŽIO 31 D. DUOMENIS

2022-03-29 Nr. _____
(data)

Pateikimo valiuta ir tikslumas: tūkstančiais eurų

Eil. Nr.	Straipsniai	Pastabos Nr.	Ataskaitinis laikotarpis			Praėjęs ataskaitinis laikotarpis		
			Tiesioginiai pinigų srautai	Netiesioginiai pinigų srautai	Iš viso	Tiesioginiai pinigų srautai	Netiesioginiai pinigų srautai	Iš viso
1	2	3	4	5	6	7	8	9
A.	PAGRINDINĖS VEIKLOS PINIGŲ SRAUTAI		2.238,01	-370,33	1.867,68	7.306,64	-1.586,34	5.720,29
I.	Išplaukos		40.583,03	12.952,25	53.535,28	39.053,28	13.082,90	52.136,18
I.1.	Finansavimo sumos kitoms išlaidoms ir atsargoms:		27.280,39	12.952,25	40.232,64	26.895,47	13.082,90	39.978,37
I.1.1.	Iš valstybės biudžeto		17.881,65	12.952,25	30.833,90	16.813,75	13.082,90	29.896,64
I.1.2.	Iš savivaldybės biudžeto					4,00		4,00
I.1.3.	Iš ES, užsienio valstybių ir tarptautinių organizacijų		8.477,13		8.477,13	9.411,84		9.411,84
I.1.4.	Iš kitų šaltinių		921,61		921,61	665,88		665,88
I.2.	Iš mokesčių							
I.3.	Iš socialinių įmokų							
I.4.	Už suteiktas paslaugas iš pirkėjų		12.546,40		12.546,40	11.540,17		11.540,17
I.5.	Už suteiktas paslaugas iš biudžeto							
I.6.	Gautos palūkanos		7,64		7,64	1,92		1,92
I.7.	Kitos išplaukos		748,60		748,60	615,72		615,72
II.	Pervestos lėšos		-3.109,13		-3.109,13	-2.439,21		-2.439,21
II.1.	Iš valstybės biudžetą		-345,50		-345,50	-474,49		-474,49
II.2.	Iš savivaldybių biudžetus		-4,65		-4,65	-4,84		-4,84
II.3.	ES, užsienio valstybėms ir tarptautinėms organizacijoms		-732,19		-732,19	-429,84		-429,84
II.4.	Iš kitų išteklių fondus							
II.5.	Viešojo sektoriaus subjektams		-854,45		-854,45	-1.034,44		-1.034,44
II.6.	Kitiems subjektams		-1.172,35		-1.172,35	-495,60		-495,60
III.	Išmokos	P02	-35.235,89	-13.322,58	-48.558,47	-29.307,44	-14.669,24	-43.976,68
III.1.	Darbo užmokesčio ir socialinio draudimo		-23.638,69	-10.898,34	-34.537,02	-21.190,46	-10.688,33	-31.878,78
III.2.	Komunalinių paslaugų ir ryšių		-483,84	-819,58	-1.303,42	-122,82	-644,52	-767,35
III.3.	Komandiruočių		-207,09		-207,09	-155,46	-0,18	-155,63
III.4.	Transporto		-55,87	-79,38	-135,25	-35,85	-177,49	-213,34
III.5.	Kvalifikacijos kėlimo		-53,54	-0,38	-53,92	-18,01	-1,81	-19,82
III.6.	Paprastojo remonto ir eksploatavimo		-155,47	-409,34	-564,81	-472,99	-1.709,90	-2.182,89
III.7.	Atsargų įsigijimo		-636,34	-327,74	-964,08	-649,97	-596,83	-1.246,80
III.8.	Socialinių įmokų					-2,57		-2,57
III.9.	Nuomos		-79,65	-16,98	-96,63	-53,52	-15,00	-68,52
III.10.	Kitų paslaugų įsigijimo		-4.343,31	-736,46	-5.079,77	-2.911,83	-804,49	-3.716,32
III.11.	Sumokėtos palūkanos		-73,52		-73,52	-58,64		-58,64
III.12.	Kitos išmokos		-5.508,58	-34,37	-5.542,95	-3.635,32	-30,69	-3.666,01
B.	INVESTICINĖS VEIKLOS PINIGŲ SRAUTAI		-8.040,99		-8.040,99	-331,37	-790,00	-1.121,37
I.	Ilgalaikio turto (išskyrus finansinį) ir biologinio turto įsigijimas		-9.591,17		-9.591,17	-3.969,67	-790,00	-4.759,67
II.	Ilgalaikio turto (išskyrus finansinį) ir biologinio turto perleidimas		1.561,25		1.561,25			
III.	Ilgalaikio finansinio turto įsigijimas		-11,59		-11,59			
IV.	Ilgalaikio finansinio turto perleidimas					3.507,39		3.507,39
V.	Terminuotųjų indėlių (padidėjimas) sumažėjimas		0,52		0,52	0,58		0,58
VI.	Gauti dividendai							
VII.	Kiti investicinės veiklos pinigų srautai					130,34		130,34
C.	FINANSINĖS VEIKLOS PINIGŲ SRAUTAI		7.199,78	370,33	7.570,10	174,04	2.376,34	2.550,39
I.	Išplaukos iš gautų paskolų							
II.	Gautų paskolų grąžinimas		-382,40		-382,40	-377,29		-377,29
III.	Finansinės nuomos (lizingo) įsipareigojimų apmokėjimas							

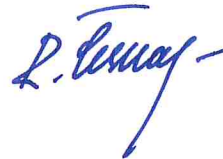
Eil. Nr.	Straipsniai	Pastabos Nr.	Ataskaitinis laikotarpis			Praėjęs ataskaitinis laikotarpis		
			Tiesioginiai pinigų srautai	Netiesioginiai pinigų srautai	Iš viso	Tiesioginiai pinigų srautai	Netiesioginiai pinigų srautai	Iš viso
1	2	3	4	5	6	7	8	9
IV.	Gautos finansavimo sumos ilgalaikiam ir biologiniam turtui įsigyti:		7.582,35	370,33	7.952,68	551,34	2.376,34	2.927,68
IV.1	Iš valstybės biudžeto		1.267,05	370,33	1.637,38	65,76	2.376,34	2.442,11
IV.2	Iš savivaldybės biudžeto							
IV.3	Iš ES, užsienio valstybių ir tarptautinių organizacijų		6.315,30		6.315,30	485,58		485,58
IV.4	Iš kitų šaltinių							
V.	Gražintos ir perduotos finansavimo sumos ilgalaikiam ir biologiniam turtui įsigyti		-0,18		-0,18			
VI.	Gauti dalininko įnašai							
VII.	Kiti finansinės veiklos pinigų srautai							
D.	VALIUTOS KURSŲ PASIKEITIMO ĮTAKA PINIGŲ IR PINIGŲ EKVIVALENTŲ LIKUČIUI		0,52		0,52	-0,73		-0,73
	Pinigų ir pinigų ekvivalentų padidėjimas (sumažėjimas)		1.397,31	0,00	1.397,31	7.148,58	0,00	7.148,58
	Pinigai ir pinigų ekvivalentai ataskaitinio laikotarpio pradžioje		16.958,35		16.958,35	9.809,76		9.809,76
	Pinigai ir pinigų ekvivalentai ataskaitinio laikotarpio pabaigoje		18.355,65		18.355,65	16.958,35		16.958,35

Rektorius



Romualdas Kliukas

Finansų direkcijos direktorius



Romualdas Česnavičius

VILNIAUS GEDIMINO TECHNIKOS UNIVERSITETAS

AIŠKINAMASIS RAŠTAS PRIE 2021 M. KONSOLIDUOTOS FINANANSINĖS ATASKAITOS RINKINIO

2022 m. balandžio 4 d.

I. BENDROJI DALIS

Vilniaus Gedimino technikos universiteto (toliau Universiteto) konsoliduotų ataskaitų rinkinys apima Vilniaus Gedimino technikos universiteto, VšĮ Vilniaus Gedimino technikos universiteto Kokybės vadybos centro ir VšĮ Saulėtekio slėnio mokslo ir technologijų parko ataskaitų rinkinius.

Konsoliduotą finansinę ataskaitą universitetas teikia vadovaujantis Lietuvos Respublikos viešojo sektoriaus atskaitomybės pakeistu 2018 m. gegužės 24 d. įstatymu Nr. XIII-1176. Įstatymas įsigaliojo nuo 2019 m. sausio 1 d.

Vilniaus Gedimino technikos universitetas (toliau Universitetas) yra įsteigtas 1956 m. kaip Kauno Politechnikos instituto Vilniaus vakarinis fakultetas. 1969 m. įkurtas Vilniaus inžinerinis statybos institutas, 1990 m. pavadintas Vilniaus technikos universitetu, 1996 m. - Vilniaus Gedimino technikos universitetu. Vilniaus Gedimino technikos universitetas juridinių asmenų registre įregistruotas 1997 m. rugsėjo 24 d. kaip biudžetinė įstaiga išlaikoma iš valstybės biudžeto, pažymėjimo Nr. 000461. Nuo 2011 m. liepos 8 d. Universiteto teisinė forma yra viešoji įstaiga. Įstaigos kodas 111950243, buveinės adresas: Saulėtekio al. 11, LT-10223 Vilnius. Universitetas yra pridėtinės vertės mokesčio (PVM) mokėtojas nuo 1994 m. gegužės 1 d., pažymėjimo Nr. 10200690. PVM mokėtojo kodas LT119502413.

Universiteto steigėjas yra Lietuvos Respublikos Seimas. Švietimo, mokslo ir sporto ministerija įgyvendina valstybės, kaip universiteto savininkės, turtines ir neturtines teises ir pareigas.

Universitetas yra ne pelno siekianti valstybinė studijų ir mokslo įstaiga, turinti Lietuvos Respublikos Konstitucijos ir Mokslo ir studijų įstatymo nustatytą specialų statusą. Universitetas naudoja Lietuvos Respublikos Konstitucijos suteikta autonomija, kuri įgyvendinama Universiteto statuto ir Lietuvos Respublikos įstatymų nustatyta tvarka.

Universitetas rengia aukščiausios kvalifikacijos specialistus ir mokslininkus, palaiko ir plečia studijų formų įvairovę, plečia studijų leidinių leidybą, bibliotekos fondus ir duomenų bazes, rengia aviacijos specialistus ir atnaujiną jų mokomąją bazę. Universitetas vykdo mokslinius tyrimus, kurių tikslas siekti Lietuvai aktualių problemų sprendimo, gerinti užsakomųjų mokslo tyrimo darbų kokybę, įdiegti kokybės valdymo sistemą, stiprinti mokslo tiriamąją bazę ir atnaujinti mokslo laboratorijų įrangą.

Universiteto pagrindinės veiklos rūšys – aukštasis universitetinis išsilavinimas, moksliniai tyrimai ir eksperimentinė plėtra, leidyba, kitos veiklos rūšys – bendrabučių apgyvendinimo paslaugos, praktikų bazių eksploatacija ir priežiūra, patalpų nuoma ir paslaugos.

Vilniaus Gedimino technikos universiteto plėtros strategija 2021–2030 metams parengta siekiant keistis kartu su sparčiai besikeičiančiu pasauliu. Pokyčių poreikį skatina Europoje bei visame pasaulyje vyraujančios tendencijos: sparti technologijų plėtra ir skaitmeninė transformacija, žaliasis kursas, pramonės revoliucija. Pasauliniai iššūkiai – klimato kaita, ekonominis nestabilumas bei pandemija – ne vien kelia grėsmes, bet yra ir unikali galimybė ieškoti pažangiausių technologinių sprendimų, reaguoti sparčiai ir efektyviai, galvoti apie ilgalaikę perspektyvą. Susidurti su iššūkiais ir pokyčiais VILNIUS TECH yra pasirengęs dėl savo stiprybių, kurios padeda universitetui siekti naujų aukštumų. Universitetas imasi atsakomybės kurti naujus sprendimus aktualiems pasaulio iššūkiams įveikti. Vilniaus Gedimino technikos universitetas nusistatė prioritetinius tikslus studijų, mokslo ir infrastruktūros vystymo srityse. Pagrindinis dokumentas „Vilniaus Gedimino technikos universiteto strategija 2021 – 2030 m.“, patvirtinta VILNIUS TECH tarybos 2022 m. sausio 20 d. nutarimu Nr. 1-1.

Vilniaus Gedimino technikos universitetas savo veiklą koncentruoja į prioritetines mokslinių tyrimų kryptis ir tematikas, tikslingai siekia tapti Baltijos šalių universitetų lyderiu darnios statybos, transporto, darnios aplinkos, informacinių technologijų ir komunikacijų mokslo srityse. Universitetas siekia mokyti ir ugdyti pilietiškai atsakingą, kūrybingą, verslią, konkurencingą, mokslui ir naujausioms technologijoms imlią asmenybę, siekia padėti užtikrinti ekonominę šalies visuomenės, kultūros ir ūkio suklestėjimą, socialinę santarvę ir nacionalinės kultūros savitumo išsaugojimą. Universitetas darniai plėtoja įvairių sričių mokslinį pažinimą, vykdo aukšto lygio mokslinius tyrimus ir eksperimentinę (socialinę, kultūrinę) plėtrą, rengia mokslininkus, mokslo ir studijų srityje, bendradarbiauja su šalies ir užsienio partneriais.

Universitetui 2004 metų sausio 26 d. suteiktas paramos gavėjo statusas, todėl jis gali gauti paramą iš fizinių ir juridinių asmenų.

2021 m. gruodžio 31 d. Universitete dirbo 1 562 darbuotojai, 2020-12-31 Universitete dirbo 1 590 darbuotojų. Vidutinis darbuotojų skaičius 2021 metais universitete buvo 1 559. Visi darbuotojai dirba etatų sąrašė patvirtintose pareigybėse.

VšĮ Vilniaus Gedimino technikos universiteto Kokybės vadybos centras (toliau Centras), buvo įsteigtas 1992 m. kovo 13 d., kaip Vilniaus technikos universiteto Podiplominių studijų centras (toliau – VTU PSC). Nuo 1992 m. birželio 24 d. VTU PSC buvo pervardintas į VTU Nepertraukiamo mokymo centrą (toliau-VTU NMC). Nuo 2003 m. vasario 2 d. VTU NMC buvo pertvarkytas į Viešąją įstaigą VGTU Kokybės vadybos centrą ir tęsia savo veiklą iki dabar. Centro įmonės kodas 111953168, registracijos adresas Trakų g. 1/26, 01132 Vilnius. Buveinės adresas Linkmenų g. 28, 08217 Vilnius. Centras yra pridėtinės vertės mokesčio (PVM) mokėtojas nuo 1996 m. rugsėjo 1 d., kodas LT119531610. Centro steigėjas – Vilniaus Gedimino technikos universitetas ir savo ūkinę veiklą vykdo vadovaudamasis Įstatais, patvirtintais 2003 m. sausio 8 d. VGTU Rektoriaus įsakymu Nr. 13 ir 2003 m. vasario 6 d. suderintais su LR Švietimo ir mokslo ministerija.

VšĮ Vilniaus Gedimino technikos universiteto Kokybės vadybos centras yra atskiras juridinis vienetas, ne pelno siekianti įstaiga, turinti ūkinį, finansinį, organizacinį ir teisinį savarankiškumą.

Centro pagrindinė veikla teikti mokymo, konsultavimo ir kvalifikacijos tobulinimo paslaugas. Teikiamų paslaugų sritis yra pastatų energinio naudingumo sertifikavimo ekspertų rengimas ir kvalifikacijos tobulinimas, statybos techninės veiklos pagrindinių sričių vadovų atestavimas ir kvalifikacijos tobulinimas, įmonių veiklos efektyvumo analizė ir vadybos modernizavimas, statybos projektų valdymo tobulinimas, darbuotojų saugos ir sveikatos, gaisrinės ir civilinės saugos mokymas, konsultavimas statybos teisės ir technologijos klausimais.

2021 metų gruodžio 31 d. centre dirbo 4 etatiniai darbuotojai, 2020 m. gruodžio 31 d. – 4 darbuotojai. Vidutinis darbuotojų skaičius 2021 metais buvo 4 darbuotojai. Mokymo ir konsultavimo paslaugoms teikti buvo samdomi aukštos kvalifikacijos gamybinių organizacijų specialistai pagal atskiras terminuotas darbo sutartis.

VšĮ Saulėtekio slėnio mokslo ir technologijų parkas (toliau Įstaiga) yra ne pelno siekianti organizacija. Duomenys apie juridinį asmenį kaupiami ir saugomi LR Juridinių asmenų registre. Įstaigos kodas 126224832, buveinės adresas Saulėtekio al. 15, 10224 Vilnius. VšĮ Saulėtekio slėnio mokslo ir technologijų parkas yra pridėtinės vertės mokesčio (PVM) mokėtojas, kodas LT100001623510. Įstaiga turi paramos gavėjo statusą.

VšĮ Saulėtekio slėnio mokslo ir technologijų parką įsteigė Vilniaus universitetas, Vilniaus Gedimino technikos universitetas, informacinių technologijų įmonė AB „Alna“, telekomunikacijų operatorius UAB „Bitė GSM“ ir lazerinių technologijų įmonė „Ekspla“. 2004 metų vasario mėnesį Vilniaus miesto savivaldybė tapo Įstaigos dalininke. VšĮ Saulėtekio slėnio mokslo ir technologijų parkas veiklą pradėjo 2003 m. birželio 27 d.

Įstaiga yra atsakinga už „Saulėtekio slėnio mokslo ir technologijų parko“ žinių ekonomikos branduolio projekto įgyvendinimą, verslo paramos infrastruktūros ir verslumo bei inovacijų skatinimo paslaugų plėtrą.

2021 m. gruodžio 31 d. įstaigoje dirbo 40 darbuotojai. 2020 m. gruodžio 31 d. dirbo 23 darbuotojai.

Informacija apie sąlygas, kuriomis veikia universitetas ir kurios gali paveikti tolesnę veiklą, ataskaitos sudarymo laikotarpiu nėra žinoma.

Ataskaitose pateikiami duomenys išreiškiami Lietuvos Respublikos piniginiiais vienetais – tūkst. eurų.

II. APSKAITOS POLITIKA

Universiteto konsoliduotos metinės finansinės ataskaitos parengtos pagal Lietuvos Respublikos finansinę apskaitą ir finansinių ataskaitų parengimą reglamentuojančius teisės aktus bei viešojo sektoriaus apskaitos ir finansinės atskaitomybės standartus (toliau – VSAFAS).

Vilniaus Gedimino technikos universitetas, rengdamas metinę finansinę ataskaitą, taip pat vadovavosi 2012 metų sausio 16 d. rektoriaus įsakymu Nr. 83 patvirtintu sąskaitų planu.

Apskaitos politikos tikslas ir apimtis

Pagrindinis Universiteto apskaitos politikos formavimo tikslas – reglamentuoti ir detalizuoti Universiteto apskaitą taip, kad gauti informaciją, reikalingą ekonominiams sprendimams priimti ir finansinėms, mokestinėms bei valdymo ataskaitoms parengti.

Valdymo apskaita skirta Universiteto valdymo sprendimams priimti, ji neregamentuota valstybiniu lygiu, yra konfidenciali ir reglamentuota Universiteto apskaitos politikos pagalba.

Finansų apskaita skirta Universiteto finansinės būklės parodymui pasinaudojant finansinės atskaitomybės ataskaitomis. Finansinių ataskaitų sudarymas, jų formatai, pateikimo terminai reglamentuojami valstybiniu lygiu, bet sudarymo procedūros yra Universiteto apskaitos politikos objektas.

Mokesčių apskaita skirta mokesčių bazei apskaičiuoti ir mokesčio sumos teisingumui įrodyti. Ji reglamentuota mokesčių teisės aktais, o Universiteto apskaitos politika turi užtikrinti tikslios ir teisingos mokesčių bazės apskaičiavimą ir patvirtinti mokesčių deklaracijų informaciją.

Biudžeto asignavimų apskaita turi atitikti valstybės biudžeto ir kitų asignavimų valdytojų keliamus reikalavimus.

Visos išvardytos apskaitos sritys remiasi tais pačiais apskaitos dokumentais, apskaitomos pagal tą patį sąskaitų planą, sudaromas tik vienas balansas, tačiau šios apskaitos sritys turi skirtingus tikslus, nevienodą metodologiją, todėl konkrečius apskaitos metodus ir būdus reikia pasirinkti taip, kad būtų pasiekti visi apskaitos tikslai.

Universitete yra vieninga ir metodiškai parengta buhalterinės apskaitos sistema, kurios duomenų pagrindu sudaroma finansinė ir valdymo atskaitomybė, mokesčių deklaracijos bei kitos ataskaitos, kuriose vieni rodikliai sisteminiu požiūriu kontroliuoja kitus.

Formuojant apskaitos politiką Universitete naudojamos nustatytos apskaitos taisyklės, apskaitos tvarkymo priemonės, būdai ir metodai, kurie yra glaudžiai susieti ir suderinti su Universiteto strateginiais veiklos tikslais.

Bendrieji apskaitos principai, metodai ir taisyklės

Universitetas, tvarkydamas buhalterinę apskaitą ir sudarydamas finansines ataskaitas, vadovaujasi šiais bendraisiais apskaitos principais: subjekto veiklos tęstinumo, periodiškumo, pastovumo, piniginio mato, kaupimo, palyginimo, atsargumo, neutralumo, turinio viršenybės prieš formą principais.

Universiteto finansiniai metai trunka 12 mėnesių. Jie prasideda sausio 1 d. ir baigiasi gruodžio 31 d.

Universiteto apskaita tvarkoma dvejybiniu įrašu.

Universitete apskaita tvarkoma ir apskaitos dokumentai surašomi naudojant Lietuvos Respublikos piniginių vienetą –Eurą, o prireikus –ir užsienio valiutą. Ūkiniai įvykiai ir ūkinės operacijos, kurių buvimas ir atlikimas ar rezultatų įforminimas Lietuvos Respublikos teisės aktų nustatyta tvarka susijęs su užsienio valiuta, apskaitoje perskaičiuojamas į Eurus pagal Europos

Centrinio Banko paskelbtą orientacinį Euro ir užsienio valiutos santykį, galiojantį ūkinio įvykio arba ūkinės operacijos atlikimo dieną. Visos ūkinės operacijos ir įvykiai apskaitoje registruojami Eurais ir centais, apvalinant iki šimtųjų Euro dalių (dviejų skaitmenų po kablelio).

Apskaitos dokumentai surašomi ir apskaitos registrai sudaromi lietuvių kalba, o prireikus – ir lietuvių, ir užsienio kalba. Gauti dokumentai, kurie surašyti užsienio kalba, prireikus gali būti išversti į lietuvių kalbą.

Visos ūkinės operacijos ir įvykiai registruojami Universiteto sąskaitų plano sąskaitose, taikant Universiteto apskaitos politiką, parengtą pagal VSAFAS reikalavimus (nurodytus principus, metodus ir taisykles) atskiroms ūkinėms operacijoms ir įvykiams, finansinių ataskaitų elementams arba straipsniams ir apskaitos procedūroms.

Turtas

Nematerialusis turtas yra pripažįstamas, jei atitinka 13-ajame VSAFAS „Nematerialusis turtas“ pateiktą sąvoką ir nematerialiajam turtui nustatytus kriterijus.

Nematerialusis turtas pirminio pripažinimo metu apskaitoje yra registruojamas įsigijimo savikaina. Išlaidos, patirtos po pirkto ar susikurto nematerialiojo turto pirminio pripažinimo, didina nematerialiojo turto įsigijimo savikainą tik tais atvejais, kai galima patikimai nustatyti, kad patobulintas nematerialusis turtas teiks didesnę ekonominę naudą, t. y. kad atliktas esminis nematerialiojo turto pagerinimas.

Išankstiniai apmokėjimai už nematerialųjį turtą apskaitoje registruojami nematerialiojo turto sąskaitose.

Po pirminio pripažinimo nematerialusis turtas, kurio naudingo tarnavimo laikas ribotas, finansinėse ataskaitose yra parodomas įsigijimo savikaina, atėmus sukauptą amortizaciją ir nuvertėjimą, jei jis yra.

Universitete ilgalaikio nematerialaus turto nusidėvėjimo (amortizacijos) normatyvai patvirtinti 2009-09-03 rektoriaus įsakymu Nr. 518 „Dėl Vilniaus Gedimino technikos universiteto ilgalaikio turto nusidėvėjimų normatyvų pakeitimo“. Nematerialiajam turtui Universiteto rektoriaus įsakymu nustatytas 2 metų nematerialaus turto amortizacijos laikas.

Nematerialiojo turto amortizuojamoji vertė yra nuosekliai paskirstoma per visą nustatytą turto naudingo tarnavimo laiką tiesiogiai proporcingu metodu. Nematerialiojo turto vieneto amortizacija pradedama skaičiuoti nuo kito mėnesio, kai turtas pradedamas naudoti pirmos dienos ir nebeskaičiuojama nuo kito mėnesio, kai naudojamo nematerialiojo turto likutinė vertė sutampa su jo likvidacine verte, kai turtas perleidžiamas, nurašomas arba kai apskaičiuojamas ir užregistruojamas to turto vieneto nuvertėjimas, lygus jo likutinės vertės sumai, pirmos dienos.

Nematerialiojo turto naudingo tarnavimo laikas, nustatytas atsižvelgiant į sutartis ar kitas juridines teises, bet ne ilgesnis už juridinių teisių galiojimo laikotarpį. Kitam nematerialiajam turtui Universitetas taiko nematerialiojo turto amortizacijos normatyvus.

Ilgalaikis materialusis turtas pripažįstamas ir registruojamas apskaitoje, jei jis atitinka

ilgalaikio materialiojo turto sąvoką ir 12-ajame VSAFAS „Ilgalaikis materialusis turtas“ nustatytus ilgalaikio materialiojo turto pripažinimo kriterijus.

Ilgalaikis materialusis turtas pagal pobūdį skirstomas į pagrindines grupes, nustatytas VSAFAS.

Įsigytas ilgalaikis materialusis turtas pirminio pripažinimo momentu apskaitoje registruojamas įsigijimo savikaina.

Išankstiniai apmokėjimai už ilgalaikį materialųjį turtą apskaitoje registruojami tam skirtose ilgalaikio materialiojo turto sąskaitose.

Po pirminio pripažinimo ilgalaikis materialusis turtas, išskyrus žemę ir kultūros vertybes, finansinėse ataskaitose rodomas įsigijimo savikaina, atėmus sukauptą nusidėvėjimą ir nuvertėjimą, jei jis yra. Žemė ir kultūros vertybės po pirminio pripažinimo finansinėse ataskaitose rodomi tikrąja verte.

Ilgalaikio materialiojo turto nudėvimoji vertė yra nuosekliai paskirstoma per visą turto naudingo tarnavimo laiką. Ilgalaikio materialiojo turto vieneto nusidėvėjimas pradedamas skaičiuoti nuo kito mėnesio, kai turtas pradedamas naudoti, pirmos dienos. Nusidėvėjimas nebeskaičiuojamas nuo kito mėnesio, kai naudojamo ilgalaikio materialiojo turto likutinė vertė sutampa su jo likvidacine verte (Universitete likvidacinė vertė lygi 0), kai turtas perleidžiamas, nurašomas arba kai apskaičiuojamas ir užregistruojamas to turto vieneto nuvertėjimas, lygus jo likutinės vertės sumai, pirmos dienos.

Ilgalaikio materialiojo turto nusidėvėjimas skaičiuojamas taikant tiesiogiai proporcingą (tiesinį) metodą pagal konkrečius materialiojo turto nusidėvėjimo normatyvus, patvirtintus rektoriaus įsakymu:

- kapitaliniai mūriniai pastatai – 100 metų;
- mediniai, tašytų rąstų pastatai – 40-50 metų;
- kiti pastatai – 5-30 metų;
- mašinos ir įrengimai – 4-40 metų;
- balda ir biuro įranga – 3-11 metų;
- mokomieji orlaiviai ir treniruokliai – 8-15 metų;
- kitos transporto priemonės 4-7 metai;
- kitas ilgalaikis materialusis turtas 1-75 metai.

Kai turtas parduodamas arba nurašomas, jo įsigijimo savikaina, sukauptas nusidėvėjimas ir, jei yra, nuvertėjimas, nurašomi. Pardavimo pelnas ar nuostoliai parodomi atitinkamame veiklos rezultatų ataskaitos straipsnyje.

Ilgalaikio materialiojo turto rekonstravimas, remontas ar kiti darbai pripažįstami esminiu turto pagerinimu, jei padidina turto funkcijų apimtį arba pailgina turto naudingo tarnavimo laiką, arba iš esmės pagerina jo naudingąsias savybes. Šių darbų verte didinama ilgalaikio materialiojo turto įsigijimo savikaina ir (arba) patikslinamas likęs turto naudingo tarnavimo laikas. Jei atlikti darbai nepagerina naudingųjų ilgalaikio materialiojo turto savybių ar nepadidina turto funkcijų apimties,

arba nepailgina jo naudingo tarnavimo laiko, jie nepripažįstami esminiu pagerinimu, o šių darbų vertė pripažįstama ataskaitinio laikotarpio sąnaudomis.

Atsargos

Atsargos yra pripažįstamos ir registruojamos apskaitoje, jei jos atitinka 8-ajame VSAFAS „Atsargos“ pateiktą sąvoką ir atsargoms nustatytus kriterijus.

Pirminio pripažinimo metu atsargos įvertinamos įsigijimo (pasigaminimo) savikaina, o sudarant finansines ataskaitas – įsigijimo (pasigaminimo) savikaina ar grynąja galimo realizavimo verte, atsižvelgiant į tai, kuri iš jų mažesnė.

Apskaičiuodami atsargų, sunaudotų teikiant paslaugas, ar parduotų atsargų savikainą, Universitetas taiko konkrečių kainų būdą.

Atsargos gali būti nukainuojamos iki gryniosios galimo realizavimo vertės tam, kad jų balansinė vertė neviršytų būsimos ekonominės naudos ar paslaugų vertės, kurią tikimasi gauti šias atsargas pardavus, išmainius, paskirsčius ar panaudojus. Kai atsargos (taip pat ir nebaigtos vykdyti sutartys) parduodamos, išmainomos ar perduodamos, jų balansinė vertė pripažįstama sąnaudomis to laikotarpio, kuriuo pripažįstamos atitinkamos pajamos arba suteikiamos viešosios paslaugos. Atsargų sunaudojimas arba pardavimas apskaitoje registruojamas pagal nuolat apskaitomų atsargų būdą, kai buhalterinėje apskaitoje registruojama kiekviena su atsargų sunaudojimu arba pardavimu susijusi operacija.

Prie atsargų priskiriamas neatiduotas naudoti ūkinis inventorių. Atiduoto naudoti inventoriaus vertė iš karto įtraukiama į sąnaudas. Naudojamo inventoriaus kiekinė ir vertinė apskaita tvarkoma nebalansinėse sąskaitose.

Finansinis turtas

Universiteto finansinis turtas yra skirstomas ilgalaikį ir trumpalaikį. Ilgalaikiam finansiniam turtui priskiriama: po vienerių metų gautinos sumos; kitas ilgalaikis finansinis turtas. Trumpalaikiam finansiniam turtui priskiriama: per vienerius metus gautinos sumos; pinigai ir jų ekvivalentai; kitas trumpalaikis finansinis turtas.

Gautinos sumos

Gautinos sumos pirminio pripažinimo metu yra įvertinamos įsigijimo savikaina.

Vėliau ilgalaikės gautinos sumos ataskaitose parodomos amortizuota savikaina, o trumpalaikės gautinos sumos ataskaitose parodomos įsigijimo savikaina, atėmus nuvertėjimo nuostolius.

Pinigai

Pinigus sudaro pinigai banko sąskaitose ir kasose. Išskiriamos atskiros sąskaitos skirtingos paskirties lėšoms registruoti apskaitoje (valstybės biudžeto asignavimai, nuosavos lėšos, tikslinės lėšos ir paramos lėšos).

Valstybės biudžeto asignavimų lėšų banko sąskaitoje apskaitomi Universitetui pervesti valstybės biudžeto asignavimai, kurie naudojami pagal Universitete patvirtintas sąmatas.

Nuosavų lėšų banko sąskaitose apskaitomos Universiteto pajamos gautos iš juridinių ir fizinių asmenų už teikiamas paslaugas: už studijų ir mokslo paslaugas, bendrabučių apgyvendinimo paslaugas, patalpų nuomą parduotas knygas, leidybos ir kvalifikacijos kursų rengimo bei kitas paslaugas. Nuosavų lėšų sąskaitose sukauptos lėšos, išskyrus pridėtinės vertės mokestį, naudojamos Universiteto veiklai vykdyti.

Tikslinių lėšų sąskaitose yra apskaitomos tikslinės paskirties lėšos, t.y. iš fizinių ir juridinių asmenų gautos lėšos tam tikriems tikslams vykdyti. Šiose sąskaitose yra apskaitomos tarptautinės mokslo ir studijų programų lėšos, kitos valstybės institucijų tikslinės paskirties lėšos, įmonių stipendijos, rėmėjų parama, bei kitos tikslinės paskirties lėšos.

Universitetas turi Europos Sąjungos finansinės paramos lėšas – tai Europos Sąjungos finansuojamų struktūrinių fondų projektų lėšos. Kiekvienam Europos Sąjungos struktūrinių fondų projektui atidaroma atskira bankinė sąskaita, jei projekto vykdytojas yra universitetas.

Finansavimo sumos

Finansavimo sumos pripažįstamos, kai atitinka 20-ajame VSAFAS „Finansavimo sumos“ nustatytus kriterijus.

Finansavimo sumos – Universiteto iš valstybės ir savivaldybių biudžeto, kitų išteklių fondų, Europos Sąjungos, Lietuvos ir užsienio paramos fondų gauti arba gautini pinigai arba kitas turtas, skirtas Universiteto tikslams ir programoms įgyvendinti. Finansavimo sumos apima ir Universiteto gautus arba gautinus pinigus ir kitą turtą pavedimams vykdyti, kitas lėšas Universiteto išlaidoms dengti ir paramos būdu gautą turtą.

Universiteto gautos (gautinos) finansavimo sumos pagal paskirtį skirstomos į:

1. finansavimo sumas nepiniginiam turtui įsigyti;
2. finansavimo sumas kitoms išlaidoms kompensuoti.

Finansavimo sumos nepiniginiam turtui įsigyti yra gaunamos kaip nemokamai gautas ilgalaikis turtas arba atsargos, įskaitant paramą, arba kaip pinigai, skirti įsigyti ilgalaikį arba trumpalaikį nepiniginį turtą.

Finansavimo sumos kitoms išlaidoms dengti yra skirtos ataskaitinio laikotarpio išlaidoms kompensuoti. Taip pat finansavimo sumomis, skirtomis kitoms išlaidoms kompensuoti, yra laikomos visos likusios finansavimo sumos, nepriskiriamos nepiniginiam turtui įsigyti.

Gautos (gautinos) ir panaudotos finansavimo sumos arba jų dalis pripažįstamos finansavimo pajamomis tais laikotarpiais, kuriais patiriamos su finansavimo sumomis susijusios sąnaudos.

Gautos ir perduotos kitiems viešojo sektoriaus subjektams finansavimo sumos, Universiteto sąnaudomis nepripažįstamos. Perdavus finansavimo sumas kitiems VSS subjektams, mažinamos gautos finansavimo sumos.

Gautos ir perduotos privataus sektoriaus subjektams finansavimo sumos, įskaitant suteiktas subsidijas, registruojamos kaip Universiteto sąnaudos, kartu pripažįstant finansavimo, kuris buvo skirtas šiam tikslui, pajamas.

Universiteto apskaitoje finansavimo sąnaudomis perduotos sumos pripažįstamos tik tuomet, kai Universitetas kitiems viešojo sektoriaus subjektams perduoda savo uždirbtų pajamų lėšas.

Pajamos

Pajamos Universitete skirstomos į pagrindinės veiklos, kitos veiklos ir finansinės – investicinės veiklos pajamas. Prie pagrindinės veiklos pajamų priskiriamos pajamos, gaunamos už universitetines studijas, už mokslinius tyrimus ir eksperimentinę plėtrą, tęstinį mokymą, leidybą ir kitas teikiamas paslaugas, išskyrus tas, kurios priskiriamos kitai veiklai.

Pajamų apskaitai taikomas kaupimo principas. Finansavimo pajamos pripažįstamos tuo pačiu laikotarpiu, kai yra patiriamos su šiomis pajamomis susijusios sąnaudos. Registruojant visas su finansavimo pajamų pripažinimu susijusias operacijas, būtina nurodyti, kokios valstybės funkcijos ir kurios programos ir priemonės vykdymui buvo pripažintos finansavimo pajamos, panaudojant detalizuojančius požymius.

Pajamos, išskyrus finansavimo pajamas, pripažįstamos, kai tikėtina, jog Universitetas gaus su sandoriu susijusią ekonominę naudą, kai galima patikimai įvertinti pajamų sumą ir kai Universitetas gali patikimai įvertinti su pajamų uždirbimu susijusias sąnaudas. Pardavimų ir paslaugų pajamos registruojamos, atėmus PVM ir suteiktas nuolaidas.

Pajamos registruojamos apskaitoje ir rodomos finansinėse ataskaitose tą ataskaitinį laikotarpį, kurį yra uždirbamos, t.y. kurį suteikiamos viešosios paslaugos, atliekami darbai, parduodamos prekės ar kt., nepriklausomai nuo pinigų gavimo momento.

Sąnaudos

Sąnaudos Universitete skirstomos į pagrindinės veiklos, kitos veiklos ir finansinės – investicinės veiklos sąnaudas. Sąnaudos apskaitoje pripažįstamos vadovaujantis kaupimo ir palyginamumo principais tuo ataskaitiniu laikotarpiu, kai uždirbamos su jomis susijusios pajamos, neatsižvelgiant į pinigų išleidimo laiką. Tais atvejais, kai per ataskaitinį laikotarpį padarytų išlaidų neįmanoma tiesiogiai susieti su konkrečių pajamų uždirbimu ir jos neduos ekonominės naudos ateinančiais ataskaitiniais laikotarpiais, šios išlaidos pripažįstamos sąnaudomis tą patį laikotarpį, kada buvo patirtos.

Sąnaudų dydis įvertinamas sumokėta arba mokėtina pinigų arba jų ekvivalentų suma. Tais atvejais, kai numatytas ilgas atsiskaitymo laikotarpis ir palūkanos nėra išskirtos iš bendros mokėtinios sumos, sąnaudų dydis įvertinamas diskontuojant atsiskaitymo sumą taikant rinkos

palūkanų normą.

Sandoriai užsienio valiuta

Sandoriai užsienio valiuta pirminio pripažinimo metu registruojami apskaitoje pagal sandorio dieną galiojusį Europos Centrinio Banko paskelbtu orientacinį Euro ir užsienio valiutos santykį. Pelnas ir nuostoliai iš sandorių užsienio valiuta bei iš užsienio valiuta išreikšto turto ir įsipareigojimų likučių perkainojimo dieną yra registruojami finansinės ir investicinės veiklos pajamų ar sąnaudų sąskaitose.

Valiutinių straipsnių likučiai perkainojami pagal ataskaitinio laikotarpio pabaigos Europos Centrinio Banko paskelbtu orientacinį Euro ir užsienio valiutos santykį.

Turto nuvertėjimas

Nuostoliai dėl turto nuvertėjimo apskaitoje pripažįstami pagal nuvertėjimo požymius. Sudarydamas finansinių ataskaitų rinkinį, Universitetas nustato, ar yra turto nuvertėjimo požymių. Jeigu yra vidinių ar išorinių nuvertėjimo požymių, Universitetas nustato turto atsiperkamąją vertę ir palygina ją su turto balansine verte.

Nuostoliai dėl turto nuvertėjimo apskaitoje registruojami apskaičiuotų nuostolių suma mažinant turto balansinę vertę bei ta pačia suma registruojant ataskaitinio laikotarpio pagrindinės arba kitos veiklos sąnaudas.

Turto nuvertėjimas nėra tolygus turto nurašymui. Turto nuvertėjimo atveju yra mažinama turto vieneto balansinė vertė, tačiau išsaugoma informacija apie turto įsigijimo savikainą, t. y. turto vieneto įsigijimo savikaina apskaitoje lieka tokia pati kaip iki nuvertėjimo nustatymo, o nuvertėjimas registruojamas atskiroje sąskaitoje. Turto nuvertėjimas apskaitoje yra registruojamas ne didesne verte nei turto balansinė vertė.

Kai vėliau, pasikeitus aplinkybėms, atstatoma anksčiau pripažinta turto nuvertėjimo suma, turto balansinė vertė po nuvertėjimo atstatymo negali viršyti jo balansinės vertės, kuri būtų buvusi, jeigu turto nuvertėjimas nebūtų buvęs pripažintas.

Pripažinus ilgalaikio materialiojo ar nematerialiojo turto nuvertėjimo nuostolį, perskaičiuojamos būsimiesiems ataskaitiniams laikotarpiams tenkančios turto nusidėvėjimo (amortizacijos) sumos, kad turto nudėvimoji (amortizuojamoji) vertė po nuvertėjimo būtų tolygiai paskirstyta per visą likusį jo naudingo tarnavimo laiką, t. y. nuvertėjimo suma nudėvima per likusį naudingo tarnavimo laiką, mažinant nusidėvėjimo sąnaudas.

III. PASTABOS

P01 pastaba. Apskaitos politika ir apskaitos įverčių keitimas, klaidų taisymas.

Apskaitos politika ataskaitiniu periodu nebuvo keičiama, esminių apskaitos klaidų taisymo nebuvo.

Apskaitiniai įverčiai per ataskaitinį laikotarpį keičiami nebuvo.

P02 pastaba. Informacija pagal segmentus.

Universiteto pagrindinės veiklos sąnaudos pagal valstybės funkciją priskirtos segmentui „Švietimas“.

P03 pastaba. Ilgalaikis nematerialusis turtas.

Ilgalaikio nematerialiojo turto (toliau – INT) balansinės vertės pasikeitimas per 2022 metus atvaizduotas priede Nr. 1.

Ataskaitinio laikotarpio finansinėse ataskaitose atvaizduota INT balansinė vertė 2022 metų pabaigai 446,87 tūkst. Eur. Palyginus su 2020-12-31 verte –313,07 tūkst. Eur, padidėjimas sudaro 133,80 tūkst. Eur. INT sudaro programinė įranga ir jos licencijos, patentai ir kitos licencijos, kitas nematerialusis turtas (elektroninės knygos, intelektiniai vaizdo filmai, topografinės nuotraukos) ir išankstiniai apmokėjimai. Elektroninės knygos yra VILNIUS TECH kūriniai, kurie patalpinti į elektroninių knygų platformą. Universitetas parduoda prieigą kitiems vartotojams. Šios knygos nėra VILNIUS TECH bibliotekos fondas.

Per 2021 metus universitetas įsigijo programinės įrangos ir licencijų 374,1 tūkst. Eur (2020 metais – 289,6 tūkst. Eur) sumai. 2021 metais buvo įsigyta patentų ir kitų licencijų 84,95 tūkst. Eur (2020 metais – 40,76 tūkst. Eur) ir kito nematerialaus turto 19,49 tūkst. Eur (2020 metais – 15,84 tūkst. Eur) sumai. Metų pabaigoje liko 3,12 Eur išankstinių mokėjimų už INT.

Per 2021 metus nurašyta 130,43 tūkst. Eur (įsigijimo savikaina) nereikalingo, netinkamo naudoti INT. Visas nurašytas INT amortizuotas.

2021 metais atlikti INT pergrupavimai. 14,80 tūkst. Eur suma iš atsargų perduota į kitą nematerialų turtą (elektroninės knygos), 8,0 Eur suma į INT kategoriją. Kiti pergrupavimai atlikti tarp INT kategorijų.

Per ataskaitinį laikotarpį apskaičiuota 361,32 tūkst. Eur (2020 metais – 366,97 tūkst. Eur) amortizacijos suma, kuri įtraukta į pagrindinės veiklos sąnaudas.

Universitetas savo veikloje naudoja INT, kuris yra visiškai amortizuotas, tačiau tinkamas universiteto veiklai. Tokio turto įsigijimo vertė 2021-12-31 sudarė 2 380,09 tūkst. Eur. Tai programinė įranga, kurios įsigijimo savikaina 1 510,67 tūkst. Eur, patentai ir kitos licencijos – 178,99 tūkst. Eur, kitas nematerialusis turtas – 690,43 tūkst. Eur.

Priėmus LRV nutarimą dėl valstybės turto investavimo 2011 metais buvo atliktas nepriklausomas turto vertinimas. Šiuo metu universitete yra naudojamas nuvertintas INT, kurio nuvertėjimo suma ataskaitinio laikotarpio pabaigoje buvo 277,60 tūkst. Eur.

Nebalansinėse sąskaitose apskaitytas INT:

- išsinuomos programinės įrangos vertė –45,54 tūkst. Eur.
- pagal panaudos sutartį gautos programinės įrangos vertė – 165,31 tūkst. Eur.

P04 pastaba. Ilgalaikis materialusis turtas.

Ilgalaikio materialiojo turto (toliau – IMT) balansinės vertės pasikeitimas per 2021 metus atvaizduotas priede Nr. 2.

Ataskaitinio laikotarpio ataskaitose atvaizduota IMT likutinė vertė buvo 61 863,30 tūkst. Eur (2020-12-31 – 55 187,59 tūkst. Eur), t.y. 6 675,71 tūkst. Eur suma didesnė nei 2020 metų pabaigai.

2021 metais universitetas pirkė IMT, kurio įsigijimo vertė 11 802,68 tūkst. Eur (2020-12-31 – 2 958,18 tūkst. Eur). Per ataskaitinį laikotarpį universitetas įsigijo mašinų ir įrengimų 422,74 tūkst. Eur sumai (2020 metais – 592,38 tūkst. Eur). Įsigytų mašinų ir įrengimų savikainos didžiąją dalį sudarė laboratorinė įranga, skirta plėsti mokslo ir studijų bazę. 2021 m. baldų ir biuro įrangos įsigyta 304,35 tūkst. Eur sumai įsigijimo savikaina (2020 metais – 372,64 tūkst. Eur), iš jų kompiuterinės ir kitos įrangos – 281,95 tūkst. Eur sumai (2020 metais – 264,77 tūkst. Eur), organizacinės technikos – 15,73 tūkst. Eur sumai (2020 metais – 21,29 tūkst. Eur), baldų – 6,67 tūkst. Eur sumai. 2021 metais universitetas įsigijo transporto priemonių 485,35 tūkst. Eur sumai (2020 metais – 218,70 tūkst. Eur), iš kurių 13,96 tūkst. Eur sudaro pirktas automobilius, 445,0 Eur sudaro pirktas vienmotoris orlaivis Cessna ir 26,39 tūkst. Eur suma padidėjusi lėktuvų vertė dėl atlikto kapitalinio remonto. Kito IMT įsigyta 104,21 tūkst. Eur sumai (2020 metais – 31,82 tūkst. Eur).

Universitetas gavo neatlygintinai IMT 1 197,63 tūkst. Eur sumai (2020 metais – 16,78 tūkst. Eur). Vadovaujantis LR Vyriausybės 2021 m. spalio 20 d. nutarimu Nr. 858 "Dėl valstybei nuosavybės teise priklausančio ilgalaikio materialiojo turto perdavimo viešajai įstaigai Vilniaus Gedimino technikos universitetui pagal valstybės turto patikėjimo sutartį", Nacionalinė žemės tarnyba prie Žemės ūkio ministerijos perdavė Universitetui IMT 1 191,06 tūkst. Eur sumai įsigijimo verte. 6,57 Eur sumai Universitetas iš fizinių asmenų nemokamai gavo knygų, kurios įtrauktos į bibliotekos fondus.

Universiteto apskaitoje metų pabaigoje registruota 11 973,21 tūkst. Eur nebaigtos statybos suma (2020 metais – 1 600,35 tūkst. Eur), kurią sudaro pradėtas statyti Elektronikos, Mechanikos ir Transporto inžinerijos fakultetų laboratorinis ir mokomasis korpusai Plytinės g. 25, Vilnius ir kiti smulkūs objektai.

2021 metais iš atsargų į IMT perkelta 95,37 tūkst. Eur suma (2020 metais – 89,68 tūkst. Eur), iš kurių 89,89 tūkst. Eur vertė knygų (2020 metais – 70,52 tūkst. Eur), kurios didina bibliotekos fondus. Vadovaujantis VSAFAS nuostatomis, iš ilgalaikio turto į atsargas 2021 metais pergrupavome IMT, kurį komisija pripažino nereikalingu, netinkamu naudoti ir nusprendė parduoti aukcione. Tokio turto įsigijimo vertė 5 656,26 tūkst. Eur (2020 metais – 983,66 tūkst. Eur). Kiti IMT pergrupavimai atlikti tarp turto kategorijų.

Per ataskaitinį laikotarpį apskaičiuota 2 100,83 tūkst. Eur nusidėvėjimo suma (2020 metais – 2 136,14 tūkst. Eur). 2 090,65 tūkst. Eur (2020 metais – 2 126,27 tūkst. Eur) suma įtraukta į

pagrindinės veiklos sąnaudas, 10,18 tūkst. Eur (2020 metais – 9,88 tūkst. Eur) suma įtraukta į kitos veiklos sąnaudas.

2021 m. universitetas nurašė IMT, kurio įsigijimo vertė 431,14 tūkst. Eur (2020 metais – 9,22 tūkst. Eur). 183,20 Eur įsigijimo savikaina nurašytas ir nugriautas avarinės būklės gamybinis pastatas (2019-05-15 d. LRV nutarimas Nr. 482 "Dėl nekilnojamojo turto Vilniuje, Linkmenų g. 28, nurašymo"). 71,35 Eur sumą sudaro nurašyti bibliotekos fondai bei 160,80 Eur sumai komisijos sprendimu pripažintas netinkamu (negalimu) naudoti ir iš karto nurašytas IMT. Šio turto pardavimas aukciono būdu neturėjo ekonominės naudos bei baldai, kurie iš karto utilizuoti.

Priėmus LRV nutarimą dėl valstybės turto investavimo 2011 metais buvo atliktas nepriklausomas turto vertinimas. Šiuo metu universitete yra naudojamas nuvertintas turtas, kurio sukaupta nuvertėjimo suma 2021-12-31 sudarė 1 991,37 tūkst. Eur.

Universitetas pagal panaudos sutartis yra perdavęs 26 ilgalaikio turto vienetus, kurie 2021-12-31 yra pilnai nusidėvėję.

Universitetas patikėjimo teise valdo nekilnojamas kultūros vertybes – pastatų kompleksą, esantį adresu Trakų g. 1/26, Vilniuje. Šie pastatai apskaityti tikrąja verte, kuri nustatyta remiantis draudžiamąja verte 2018 m. gegužės 24 d. AB „Lietuvos draudimas“ ir universitetas sudarė draudimo paslaugų teikimo sutartį Nr. 18-482M193. Ataskaitiniu laikotarpiu, 2021 m. gegužės 24 d. buvo sudaryta nauja draudimo paslaugų sutartis Nr. 10.13-2021-527, pagal kurią pastatų draudžiamoji vertė nesikeitė, tikroji vertė – 7 336 57 Eur nebuvo perskaičiuota. Universitetas savo veikloje naudoja kilnojamąją kultūros vertybę vitražą „Šventinė siuita“, kurios vertė 144, 81 Eur.

Universitetas savo veikloje naudoja IMT, kuris yra visiškai nusidėvėjęs, tačiau tinkamas universiteto veiklai. Tokio turto įsigijimo vertė 2021-12-31 sudarė 23 598,75 tūkst. Eur (2020 metais – 22 001,52 tūkst. Eur) įsigijimo savikaina, iš jų: 557,64 tūkst. Eur (2020 metais – 592,74 tūkst. Eur) suma pastatai, infrastruktūros ir kiti inžineriniai statiniai, 1 569,50 tūkst. Eur (2020 metais – 1 600,43 tūkst. Eur) – lėktuvai ir kitos transporto priemonės, 5 297,54 tūkst. Eur (2020 metais – 5 435,33 tūkst. Eur) – kompiuterinė ir organizacinė įranga, 15 905,29 tūkst. Eur (2020 metais – 14 124,43 tūkst. Eur) – mašinos, įrengimai ir laboratorinė įranga, 268,79 tūkst. Eur (2020 metais – 248,57 tūkst. Eur) – kitas įvairus turtas.

Nebalansinėse sąskaitose ilgalaikio materialaus turto kontrolės tikslais apskaitomas IMT:

- išsinuomotų statinių vertė – 112,90 tūkst. Eur, gamybos mašinų ir įrengimų vertė – 158,90 tūkst. Eur, kompiuterinės ir organizacinės technikos vertė – 18,00 tūkst. Eur, kitos įrangos vertė – 42,87 tūkst. Eur, bibliotekos fondų vertė – 1,04 tūkst. Eur ir išsinuomos žemės vertė – 3,69 tūkst. Eur..

- pagal panaudos sutartį gautos žemės vertė – 10 845,47 tūkst. Eur, matavimo ir reguliavimo prietaisų bei įrengimų vertė – 1 151,64 tūkst. Eur, scenos ir meno priemonių vertė – 28,51 tūkst. Eur, kompiuterinės technikos vertė – 343,36 tūkst. Eur, organizacinės įrangos vertė – 8,48 tūkst. Eur, baldų ir biuro įrangos vertė – 0,17 tūkst. Eur, kitos įrangos vertė – 293,94 tūkst. Eur.

IMT, kurio kontrolę riboja sutartys ar teisės aktai, užstatyto kaip įsipareigojimų įvykdymo garantija ar nenaudojamo veikloje, Universitetas neturi.

P05 pastaba. Ilgalaikis finansinis turtas.

Informacija apie ilgalaikį finansinį turtą pateikta prieduose Nr. 3 ,4.

Šiame straipsnyje registruojami universiteto įnašai į viešųjų įstaigų kapitalą. Investicijos į viešųjų įstaigų „VGTU Kokybės vadybos centras“ (100 proc.) ir „Saulėtekio slėnio mokslo ir technologijų parkas“ apskaitomos taikant savikainos metodą. 2021 m. liepos mėn. Universitetas įsigijo UAB "Alna" priklausiusias dalininko teises VŠĮ "Saulėtekio slėnio mokslo ir technologijų parke", valdomų akcijų (dalininko įnašų) dalis padidėjo iki 35 proc. Investicijos į VŠĮ „Visorių informacinių technologijų parkas“ (7,69 proc.), VŠĮ „Kultūros paveldo akademija“ (14,29 proc.) apskaitomos taikant nuosavybės metodą.

P06 pastaba. Turtas, atsirandantis iš nuomos, finansinės nuomos (lizingo) ir kitų turto perdavimo sutarčių.

Informacija pateikta priede Nr. 9.

Universitetas su UAB „Viešųjų investicijų plėtros agentūra“ yra pasirašę keturių bendrabučių atnaujinimo (modernizavimo) paskolų sutartis. Atnaujintas (modernizuotas) buvo visas bendrabučio pastatas, nors dalis jų ploto priklauso privatiems asmenims. Dėl šios priežasties su patalpų savininkais buvo sudarytos ilgalaikės sutartys pagal kurias savininkai įsipareigoja pagal grafiką grąžinti universitetui išlaidų dalį, tenkančią butui ir sumokėti palūkanas. Tokių ilgalaikių paskolų suma 2021-12-31 sudarė 22,08 tūkst. Eur (2020-12-31 – 25,16 tūkst. Eur).

Universitetas apskaitoje prie kitų ilgalaikių gautinų sumų registruoja sutarčių įvykdymo užtikrinimo garantus, laimėjus viešųjų pirkimų konkursus. 2021-12-31 šių deponuotų sumų likutis yra 53,22 tūkst. Eur (2020-12-31 – 78,22 tūkst. Eur). Šios sumos deponuotos iki 2025 metų vasario mėn.

P08 pastaba. Atsargos.

Informacija apie atsargų pasikeitimą 2021 metais pateikta priede Nr. 5.

Atsargų straipsnyje atvaizduota atsargų vertė ataskaitinio laikotarpio pabaigoje iš viso buvo 3 255,99 tūkst. Eur (2020-12-31 – 774,84 tūkst. Eur) suma. 2021 metais universitetas pirko atsargų 1 255,62 tūkst. Eur (2020 metais - 1 178,49 tūkst. Eur) sumai ir 4,24 tūkst. Eur (2020 metais – 86,30 tūkst. Eur) sumai gavo nemokamai.

2021 m. universitete atsargų sumažėjo 2 580,93 tūkst. Eur sumai, iš kurių 1 219,09 tūkst. Eur sumai parduota ir 0,57 tūkst. Eur sumai perduota kitiems subjektams. 2021 metais atlikti pergrupavimai tarp atsargų grupių ir ilgalaikio turto. Universiteto nupirktos ar išleistos knygos, kurios apskaitomos bibliotekoje kaip bibliotekos fondai (89,89 tūkst. Eur), elektroninės knygos (14,80 tūkst. Eur) ir kitos atsargos (1,12 tūkst. Eur) iš atsargų kategorijos pergrupuota į ilgalaikį turtą. Iš ilgalaikio

materialaus turto grupės pergrupuota 5 656,26 tūkst. Eur sumai įsigijimo savikaina ilgalaikio turto, pripažinto nereikalingu, netinkamu naudoti, kurį nuspręsta parduoti aukcione, įsigijimo savikaina. Kiti pergrupavimai atlikti tarp atsargų kategorijų.

Vadovaujantis universitete patvirtinta tvarka, ilgalaikis materialus turtas, pripažintas netinkamu, negalimu naudoti, parduodamas aukcionuose, o keliuose aukcionuose neparduotas turtas – utilizuojamas. Tokio turto 2021 metais nurašyta 109,70 tūkst. Eur (2020 metais – 9,66 tūkst. Eur) sumai įsigijimo savikaina.

2011 m. priėmus LRV nutarimą dėl valstybės turto investavimo, nepriklausomi turto vertintojai įvertino ir atsargas. Šiuo metu apskaitoje yra atsargų, kurių nuvertėjimo suma 28,27 tūkst. Eur. Didžiąją dalį sudaro universiteto išleistos knygos, skirtos pardavimui ir iki 2021-12-31 d. neparduotos.

Ūkinis inventorių, kuris atiduotas naudoti, numeruoti blankai apskaitomi nebalansinėse sąskaitose. Universitetas nebalansinėse sąskaitose atsargas ir ūkinį inventorių apskaito kiekiu ir vertine išraiška. Ūkinio inventoriaus vertė 2021-12-31 d. – 4 968,53 tūkst. Eur, numeruotų blankų – 19,6 tūkst. Eur. Ūkinio inventoriaus, apskaitomo nebalansinėse sąskaitose didžiąją dalį sudaro baldai iki 500 tūkst. Eur – 2 131,65 tūkst. Eur ir smulki laboratorinė įranga – 1 604,22 tūkst. Eur.

P09 pastaba. Išankstiniai apmokėjimai.

Informacija apie išankstinius apmokėjimus pateikta priede Nr. 6.

Ataskaitinio laikotarpio pabaigai išankstinių mokėjimų likutis buvo 174,36 tūkst. Eur (2020-12-31 – 181,22 tūkst. Eur) sumai. Avansinių mokėjimų tiekėjams 90,22 tūkst. Eur (2020-12-31 – 57,71 tūkst. Eur) suma, iš kurių 39,52 Eur suma skirta knygoms ir kitoms prekėms įsigyti, 50,7 tūkst. Eur – kiti išankstiniai mokėjimai paslaugoms įsigyti. 84,14 tūkst. Eur sumą sudaro ateinančių laikotarpių sąnaudos.

P10 pastaba. Gautinos sumos.

Informacija apie per vienerius metus gautinas sumas pateikta prieduose Nr. 7 – 9.

Per vienus metus gautinų sumų likutis 2021-12-31 – 5 432,83 tūkst. Eur (2020-12-31 – 4 770,07 tūkst. Eur).

Suteiktų ilgalaikių paskolų (informacija apie skolos atsiradimo priežastis pateikta prie pastabos Nr. P06) einamųjų metų dalies likutis 2021-12-31 sudaro 3,04 tūkst. Eur (2020-12-31 – 3,0 tūkst. Eur).

Gautinos sumos už turto naudojimą, parduotas prekes, turtą, paslaugas sudaro 1038,42 tūkst. Eur suma (2020-12-31 – 926,70 tūkst. Eur):

- už studijas – 90,07 tūkst. Eur (2020-12-31 – 121,67 tūkst. Eur);
- už mokslo tyrimo darbus – 469,83 tūkst. Eur (2020-12-31 – 416,77 tūkst. Eur)
- už parduotas prekes – 16,66 tūkst. Eur (2020-12-31 – 21,90 tūkst. Eur)
- už turto nuomą – 8,87 tūkst. Eur (2020-12-31 – 9,58 tūkst. Eur)

- už pragyvenimą bendrabučiuose – 122,23 tūkst. Eur (2020-12-31 – 105,70 tūkst. Eur)
- už kitas įvairias paslaugas – 330,76 tūkst. Eur (2020-12-31 – 251,08 tūkst. Eur).

Sukauptas gautinas sumas sudaro 4 588,07 tūkst. Eur (2020-12-31 – 4 058,89 tūkst. Eur).

Sukauptas gautinas sumas iš biudžeto sudaro 3 929,73 tūkst. Eur (2020-12-31 – 3 324,12 tūkst. Eur)

Tai sukauptos atostoginių išmokos (už nepanaudotas kasmetinių atostogų dienas) ir socialinio draudimo įmokos. Kitas sukauptas gautinas sumas sudaro sukauptos finansavimo pajamos iš tikslinių lėšų (ES, kitų šaltinių finansavimas).

Kitas gautinas sumas sudaro 21,75 tūkst. Eur (2020-12-31 – 15,61 tūkst. Eur). Jas sudaro gautinos sumos:

- iš atskaitingų asmenų – 11,72 tūkst. Eur (2020-12-31 – 8,38 tūkst. Eur)
- iš darbuotojų – 9,05 tūkst. Eur (2020-12-31 – 4,35 tūkst. Eur)
- kompensacinis atlyginimas pagal LR autorių teisių ir gretutinių teisių įstatymą – 0,09 tūkst. Eur (2020-12-31 – 0,32 tūkst. Eur)
- kitos įvairios gautinos sumos – 0,89 tūkst. Eur (2020-12-31 – 2,56 tūkst. Eur)

Gautinų sumų nuvertėjimas ataskaitinio laikotarpio pabaigoje 218,45 tūkst. Eur (2020-12-31 – 234,13 tūkst. Eur). Nuvertėjimas paskaičiuotas nustatčius pradelstus mokėjimo terminus už universiteto padalinių suteiktas paslaugas, turto naudojimą.

P05 pastaba. Trumpalaikės investicijos.

Terminuotų indėlių likutis 2021-12-31 d. buvo 125,40 tūkst. Eur suma (2020-12-31 – 1 124,88 tūkst. Eur).

P11 pastaba. Pinigai ir pinigų ekvivalentai.

Informacija apie pinigus ir pinigų ekvivalentus pateikta priede Nr. 10.

Pinigus sudaro pinigai gauti iš valstybės biudžeto, Lietuvos ir užsienio šalių fizinių bei juridinių asmenų tūkst. Eurais ir valiuta. Vilniaus Gedimino technikos universiteto bankų sąskaitose ir kasoje 2021-12-31 buvo 18 355,65 tūkst. Eur (2020-12-31 – 16 958,35 tūkst. Eur). Pinigų kiekis žymiai išaugo dėl lėšų, gautų už aukciono metu parduotą nekilnojamą turtą bei vykdomiems universiteto projektams skirtų apyvartinių lėšų padidėjimo. Dėl AB „Snoro“ banko bankroto paskaičiuotas įšaldytų banke pinigų nuvertėjimas (120,31 tūkst. Eur).

Apskaitoje registruoti piniginiai dokumentai, kurių vertė metų pabaigai 0,06 tūkst. Eur. Tai IFLA mokėjimų kortelės, kuriomis atsiskaitome už bibliotekų fondų mainus su užsienio bibliotekomis. Šias mokėjimų korteles galima grąžinti ir gauti pinigus.

2021-12-31 liko pinigų kelyje 0,22 tūkst. Eur suma. Šios lėšos į universiteto atsiskaitomąją sąskaitą įskaitytos 2022 m. sausio 2 d.

P12 pastaba. Finansavimo sumos.

Universiteto finansavimo sumos pagal šaltinius, tikslinę paskirtį ir jų pokyčius per ataskaitinį laikotarpį pateikta priede Nr. 11. Finansavimo sumų likučiai pateikti priede Nr. 12.

Finansavimo sumų likutis ataskaitinio laikotarpio pabaigai 44 089,82 tūkst. Eur (2020 metais – 37 077,65 tūkst. Eur).

Universitetas 2021 metais gavo 48 185,32 tūkst. Eur (2020 metais – 42 906,05 tūkst. Eur) finansavimo pinigais. Didžiausią gauto finansavimo dalį sudaro valstybės biudžeto asignavimai finansuojamoms programoms įgyvendinti – 30 419,28 tūkst. Eur (2020 metais 31 102,20 tūkst. Eur). Kitą iš valstybės biudžeto finansavimo dalį sudaro gautas tikslinis finansavimas įvairiems projektams, sutartims su LR Švietimo, mokslo ir sporto ministerija, Lietuvos mokslo taryba ir kitais viešojo sektoriaus subjektais vykdyti. 2021 m. universitetas finansavimo iš Vilniaus m. savivaldybės biudžeto kūrybinių dirbtuvių projektams įgyvendinti negavo (2020 metais gavo 4,0 tūkst. Eur).

Iš Europos Sąjungos, užsienio valstybių ir kitų viešojo sektoriaus subjektų gautas finansavimas pinigais sudaro, 14 826,22 tūkst. Eur (2020 metais – 9 384,23 tūkst. Eur). 2021 m. ES projektams finansuoti iš kitų viešojo sektoriaus subjektų gavome 11 724,59 tūkst. Eur (2020 metais – 6 693,21 tūkst. Eur) sumą, kitą finansavimo sumą gavome tiesiogiai iš ES institucijų ar kitų organizacijų. Finansavimą iš kitų šaltinių sudaro parama universitetui ir kitų įstaigų pervestos lėšos tikslams įgyvendinti. Universitetas per ataskaitinius finansinius metus gavo paramos, kaip ji apibrėžta Lietuvos Respublikos labdaros ir paramos įstatyme ir ją naudojo įvairiems tikslams. Paramos, gautos pinigais ir turtu, ataskaitos apie gavimą ir paramos panaudojimą pateiktos prieduose Nr. 13, 14.

Universiteto apskaitoje atvaizduota 10,81 tūkst. Eur turtu gauto finansavimo suma. 0,17 tūkst. Eur gauto finansavimo turtu sudaro kito VSS perduotas turtas. 1,0 tūkst. Eur sumą sudaro parama turtu iš kitų subjektų ir 9,64 tūkst. Eur privačių asmenų perduotos universitetui atsargos.

2021 metais 250,86 tūkst. Eur (2020 metais – 375,02 tūkst. Eur) gauto finansavimo universitetas perdavė kitiems viešojo sektoriaus subjektams turtu ir pinigais. 1 172,35 tūkst. Eur (2020 metais – 478,87 tūkst. Eur) sumą gauto finansavimo universitetas perdavė ne viešojo sektoriaus subjektams ir apskaitoje parodė kitų subjektų finansavimo sąnaudas.

Universitetas 2021 metais finansavimo sumas pergrupavo pagal tikslinę paskirtį (iš gauto finansavimo kitoms išlaidoms kompensuoti ir finansavimą nepiniginiam turtui įsigyti).

P13 pastaba. Ilgalaikiai finansiniai įsipareigojimai.

Universiteto ilgalaikių įsipareigojimų informacija pateikta prieduose Nr. 15-17.

Ilgalaikių įsipareigojimų likutis laikotarpio pabaigoje 2 309,63 tūkst. Eur (2020-12-31 - 2 472,37 tūkst. Eur) suma. Iš jų ilgalaikius finansinius įsipareigojimus sudaro paskola 2 302,16 tūkst. Eur sumai, 2013-2014 metais gauta iš UAB „Viešųjų investicijų plėtros agentūros“ bendrabučių atnaujinimui (modernizavimui). Pagal pasirašytą paskolos sutartį paskolos grąžinimas pradėtas 2016 m. pirmą ketvirtį (einamųjų metų grąžintina suma atvaizduota prie trumpalaikių įsipareigojimų). Paskola bus grąžinama dalinėmis mėnesinėmis įmokomis iki 2034 m. birželio mėnesio. Likusią 7, 47 Eur sumą sudaro finansinės nuomos sutartis su UAB „Luminor Lizingas“

P17 pastaba. Trumpalaikiai įsipareigojimai.

Informacija apie kai kurias trumpalaikes mokėtinas sumas pateikta prieduose Nr.18,19.

Trumpalaikiai įsipareigojimai 2021-12-31 sudarė 8 734,68 tūkst. Eur (2020-12-31 – 6 555,57 tūkst. Eur) sumą.

2016 m. pradėjome mokėti ilgalaikę paskolą pagal bendrabučių atnaujinimo (modernizavimo) programą. Einamųjų metų skolos likutis 2021-12-31 sudarė 170,21 tūkst. Eur (2020-12-31 – 165,18).

2007 metais iš Luminor banko buvo gautas investicinis kreditas statybai. 2008 metais buvo pastatytas pastatas Saulėtekio al.15. Šio kredito einamųjų metų skolos likutis 2021-12-31 sudarė 2,65 tūkst. Eur.

Tiekėjams mokėtinų sumų likutis laikotarpio pabaigoje 1 994,86 tūkst. Eur (2020-12-31 – 643,66 tūkst. Eur). Mokėtinų sumos tiekėjams:

Aprašymas	2021-12-31	2020-12-31
už šildymą	203,92	74,26
už elektros energiją	51,89	47,17
už vandentiekį ir kanalizaciją	12,11	8,40
už bendrabučių administravimą	41,63	30,73
už patalpų valymą ir apsaugą	28,99	8,95
už ilgalaikį nematerialų ir materialų turtą	82,61	7,06
už lėktuvo remontą	25,17	
už spaudinius	1,22	
už kurą automobiliams	3,76	1,98
už einamojo remonto darbus	7,93	4,30
už informacinių technologijų prekes ir paslaugas	12,30	6,48
už kitas įvairias prekes ir paslaugas	203,86	96,89
už statybos darbus	1 319,47	309,04
už pastato projektavimo darbus		48,40

Su darbo santykiais susiję įsipareigojimai – 30,23 tūkst. Eur (2020-12-31 – 17,89 tūkst. Eur). Tai darbuotojams neišmokėtas darbo užmokestis ir gyventojų pajamų mokesčio ir socialinio draudimo įmokos.

Sukauptų mokėtinų sumų metų pabaigai 4 847,62 tūkst. Eur (2020-12-31 – 4 334,96 tūkst. Eur) suma, iš kurių 4 635,73 tūkst. Eur sumą sudaro mokėtinas atostogų rezervas ir nuo jo paskaičiuotos socialinio draudimo įmokos.

Kiti trumpalaikiai įsipareigojimai metų pabaigai - 1 584,04 tūkst. Eur (2020-12-31 – 1 170,78 tūkst. Eur). Metų pabaigai liko neišmokėta 13,22 tūkst. Eur suma stipendijų studentams, kurie nepateikė asmeninių atsiskaitomųjų sąskaitų. Kitus įsipareigojimus sudaro gauti išankstiniai

mokėjimai už paslaugas, sukauptos ateinančių laikotarpių pajamos ir mokėtini mokesčiai (pridėtinės vertės mokestis už gruodžio mėn.).

P18 pastaba. Grynasis turtas.

Ataskaitinio laikotarpio pabaigoje universiteto grynasis turtas sudarė 32 563,48 tūkst. Eur (2020 metais – 31 873,73 tūkst. Eur). Grynojo turto pokyčiai susidarė dėl nuosavybės metodo įtakos (padidėjo 0,7 tūkst. Eur) ir einamųjų metų perviršio (525,15 tūkst. Eur). Šį perviršį sudaro ataskaitinio laikotarpio grynasis perviršis 966,35 tūkst. Eur, dalininkų (nuosavo) kapitalo pokytis -11,59 tūkst. Eur ir kiti konsolidavimo pokyčiai. Ataskaitinio laikotarpio Veiklos rezultatų ataskaitoje grynojo perviršio suma skiriasi nuo Grynojo turto ataskaitoje nurodytos sumos. Skirtumą sudaro 550,89 tūkst. Eur perviršis, tenkantis mažumos daliai.

Dalininkų kapitalas nepakito.

Tikrosios vertės rezervas nepakito.

P21 pastaba. Pagrindinės veiklos kitos pajamos.

Informacija apie pagrindinės veiklos kitas pajamas pateikta priede Nr. 18.

Pagrindinės veiklos kitos pajamos 2021 metais sudarė 9 848,70 tūkst. Eur (2020 metais – 9 089,78 tūkst. Eur), iš jų:

- už studijas – 3 913,06 tūkst. Eur (2020 metais – 3 904,30 tūkst. Eur);
- už mokslo tyrimo darbus – 3 824,46 tūkst. Eur (2020 metais – 3 511,24 tūkst. Eur);
- kvalifikacijos kėlimo ir konferencijų organizavimo pajamos – 405,29 tūkst. Eur (2020 metais – 611,96 tūkst. Eur);
- meninių įgūdžių ugdymą ir neformalų vaikų švietimą – 99,03 tūkst. Eur (2020 metais – 64,73 tūkst. Eur);
- kitos įvairios pajamos – 847,94 tūkst. Eur (2020 metais – 448,65 tūkst. Eur).

P22 pastaba. Pagrindinės veiklos sąnaudos.

Pagrindinės veiklos sąnaudos 2021 metais sudarė 50 809,53 tūkst. Eur (2020 metais – 47 069,11 tūkst. Eur) sumą:

Aprašymas	2021 metai	2020 metai
Darbo užmokesčio ir socialinio draudimo sąnaudos:	35 046,85	31 883,60
darbo užmokesčio sąnaudos	34 324,19	31 199,32
socialinio draudimo sąnaudos	722,66	684,28
Nusidėvėjimo ir amortizacijos sąnaudos:	2 451,98	2 493,23
nematerialiojo turto amortizacijos sąnaudos	361,33	366,97
materialiojo turto nusidėvėjimo sąnaudos	2 090,65	2 126,26
Komunalinių paslaugų ir ryšių sąnaudos:	1 069,19	773,82
šildymo sąnaudos	544,10	319,84

Aprašymas	2021 metai	2020 metai
elektros sąnaudos	400,22	371,06
ryšių sąnaudos	11,86	15,17
kitos komunalinių paslaugų sąnaudos	113,01	67,75
Komandiruočių sąnaudos	223,98	150,94
Transporto sąnaudos	162,47	146,52
Kvalifikacijos kėlimo sąnaudos	52,81	21,76
Paprastojo remonto ir eksploataavimo sąnaudos	565,48	2 178,69
Nuvertėjimo ir nurašytų sumų sąnaudos:	166,03	7,07
ilgalaikio turto nurašymo sąnaudos	136,41	2,44
gautinų sumų vertės sumažėjimo sąnaudos	-16,42	4,63
gautinų sumų nurašymo sąnaudos	46,04	0,00
Sunaudotų ir parduotų atsargų sąnaudos	1 429,77	1 172,13
Socialinių išmokų sąnaudos	0,00	2,57
Nuomos sąnaudos	161,92	58,34
Kitų subjektų finansavimo sąnaudos	1 172,35	490,89
Kitų paslaugų sąnaudos:	3 807,78	3 420,38
patalpų priežiūros ir valymo sąnaudos	415,80	377,86
signalizacijos įrengimo ir apsaugos paslaugų sąnaudos	335,97	326,50
informacinių sistemų priežiūros, remonto ir administravimo sąnaudos	535,53	491,62
autorinių atlyginimų sąnaudos	53,02	16,49
universiteto rengiamų konferencijų, seminarų ir pan. pobūdžio renginių organizavimo sąnaudos	26,07	90,85
mokslo tiriamųjų darbų išlaidos subrangovams	85 96	83,03
universiteto narystės mokesčių sąnaudos	224,64	106,50
ekspertų ir konsultavimo paslaugų sąnaudos	170,70	164,32
reklamos sąnaudos	108,72	86,14
prenumeratos sąnaudos	184,95	99,22
kitos įvairios kitų paslaugų sąnaudos	1666,42	1 577,85
Kitos pagrindinės veiklos sąnaudos:	4 498,93	4 269,18
stipendijų sąnaudos	3 160,24	3 128,07
pridėtinės vertės mokesčio sąnaudos	1 082,75	768,99
išmokų emeritams sąnaudos	106,53	86,74
kitos įvairios pagrindinės veiklos sąnaudos	149,41	285,38
Iš viso:	50 809,53	47 069,11

Pagrindinės veiklos sąnaudos padidėjo dėl 2021 m. padidinto darbo užmokesčio mažiausiai uždirbantiems jaunesniesiems mokslo darbuotojams ir asistentams (papildomi valstybės asignavimai 1 402,1 tūkst. Eur).

Darbo užmokesčio ir socialinio draudimo sąnaudas sudaro darbo užmokestis ir socialinio draudimo sąnaudos etatų sąraše nurodytiems darbuotojams. Asmenų, kurie teikė paslaugas ir atliko darbus pagal kitas nei darbo sutartis, savo ekonomine prasme atitinkančias darbo santykių esmę per ataskaitinį laikotarpį Universitetas neturėjo.

Ataskaitiniais metais ženkliai išaugo kitų subjektų finansavimo sąnaudos. Universitetas vykdo projektus su partneriais, kurie yra Lietuvos verslo įmonės ir užsienio institucijos.

Kitos veiklos pajamos.

Informacija apie kitos veiklos pajamas pateikiama priede Nr. 19.

Ataskaitinio laikotarpio kitos veiklos pajamos buvo 2 650,22 tūkst. Eur (2020 metais – 4 891,84 tūkst. Eur), pagrindinės iš jų:

Aprašymas	2021 metai	2020 metai
Nuomos pajamos	95,93	70,36
Apgyvendinimo bendrabučiuose pajamos	1 386,32	1 248,64
Naudojimosi praktikų bazėmis pajamos	16,29	16,54
Leidimų ir kitų dokumentų išdavimo pajamos	2,72	3,57
Pajamos iš atsargų pardavimo	69,47	63,69
Ilgalaikio materialiojo turto pardavimo pajamos	1 067,10	3 450,62
Kitos įvairios kitos veiklos pajamos	12,39	38,42

Per ataskaitinį laikotarpį, universitetas, vadovaudamasis Lietuvos Respublikos švietimo, mokslo ir sporto ministro 2019 m. gegužės 22 d. įsakymu Nr. V-609 „Dėl sprendimo dėl viešosios įstaigos Vilniaus Gedimino technikos universiteto vykdomų nekilnojamojo turto pardavimo sandorių priėmimo“ viešo aukciono būdu pardavė dalį nenaudojamo nekilnojamojo turto. Gautos lėšos už parduotą turtą bus panaudotos įgyvendinant projektą „Vilniaus Gedimino technikos universiteto Elektronikos, Mechanikos ir Transporto inžinerijos fakultetų perkėlimas į Saulėtekio studentų miestelį“ ir projektą „Antano Gustaičio aviacijos instituto perkėlimas iš Rodūnios kelio į Linkmenų gatvę“.

Kitos veiklos sąnaudos.

Informacija apie kitos veiklos sąnaudas pateikiama priede Nr. 19.

Kitos veiklos sąnaudos ataskaitinio laikotarpio pabaigoje buvo 1 411,97 tūkst. Eur (2020 metais - 1 079,24 tūkst. Eur):

Aprašymas	2021 metai	2020 metai
Darbo užmokesčio ir socialinio draudimo sąnaudos:	157,29	253,64

Aprašymas	2021 metai	2020 metai
darbo užmokesčio sąnaudos	153,56	248,46
socialinio draudimo sąnaudos	3,73	5,18
Komunalinių paslaugų ir ryšių sąnaudos:	373,77	293,82
šildymo sąnaudos	178,88	138,61
elektros sąnaudos	98,78	80,59
vandentiekio, kanalizacijos ir kt. komunalinių paslaugų sąnaudos	96,11	74,62
Paprastojo remonto ir eksploatavimo sąnaudos	288,66	110,41
Sunaudotų ir parduotų atsargų savikaina	64,65	7,68
Ilgalaikio turto nusidėvėjimo sąnaudos	10,18	11,28
Bendrabučių administravimo paslaugos	499,55	368,82
Kitos kitos veiklos sąnaudos	17,87	34,99

P23 pastaba. Finansinės ir investicinės veiklos rezultatas.

Finansinės ir investicinės veiklos pajamos ir sąnaudos pateiktos priede Nr. 22.

Finansinės ir investicinės veiklos rezultatas per ataskaitinį laikotarpį (nuostolis) -73,98 tūkst. Eur (2020 metais (nuostolis) - .45,75 tūkst. Eur).

Pajamų dalyje atvaizduota pelnas dėl valiutos kurso pasikeitimo 1,52 tūkst. Eur (2020 metais – 0,16 tūkst. Eur), baudų ir delspinigių 5,35 tūkst. Eur (2020 metais – 5,22 tūkst. Eur) bei palūkanų už indėlį 7,64 tūkst. Eur (2020 metais – 1,92 tūkst. Eur) pajamos. Bendra pajamų suma – 14,51 tūkst. Eur (2020 metais – 7,30 tūkst. Eur).

Sąnaudų pusėje parodytas nuostolis dėl valiutos kurso pasikeitimo 1,18 tūkst. Eur (2020 metais – 0,89 tūkst. Eur), baudų, delspinigių 13,79 tūkst. Eur (2020 metais – 0,26 tūkst. Eur) ir palūkanų sąnaudos, kurių bendra suma 73,52 tūkst. Eur (2020 metais – 51,90 tūkst. Eur). Universitetas, pagal pasirašytas bendrabučių atnaujinimo paskolų sutartis su „Viešųjų investicijų plėtros agentūra“, 2015 metais pradėjo mokėti palūkanas už panaudotą paskolos dalį, o nuo 2016 m. už visą gautos paskolos dydį. 2021 metais sumokėtų palūkanų suma 73,52 tūkst. Eur (2020 metais – 51,90 tūkst. Eur).

P25 pastaba. Neapibrėžtieji įsipareigojimai.

Neapibrėžtųjų įsipareigojimų ir neapibrėžtojo turto nėra.

P26 pastaba. . Poataskaitiniai įvykiai.


Reikšmingų poataskaitinių įvykių, kurie turėtų įtakos Universiteto veiklai, nebuvo.

PRIEDAI:

1. Nematerialiojo turto balansinės vertės pasikeitimas per ataskaitinį laikotarpį (13-ojo VSAFAS „Nematerialusis turtas“ 1 priedas).
2. Ilgalaikio materialiojo turto balansinės vertės pasikeitimas per ataskaitinį laikotarpį (12-ojo VSAFAS „Ilgalaikis materialusis turtas“ 1 priedas).
3. Informacija apie ilgalaikį finansinį turtą (6-ojo VSAFAS „Finansinių ataskaitų aiškinamasis raštas“ 5 priedas).
4. Informacija apie kontroliuojamus, asocijuotus ir kitus subjektus (6-ojo VSAFAS „Finansinių ataskaitų aiškinamasis raštas“ 1 priedas)
5. Atsargų vertės pasikeitimas per ataskaitinį laikotarpį (8-ojo VSAFAS „Atsargos“ 1 priedas).
6. Informacija apie išankstinius apmokėjimus (6-ojo VSAFAS „Finansinių ataskaitų aiškinamasis raštas“ 6 priedas).
7. Informacija apie per vienerius metus gautinas sumas (17-ojo VSAFAS „Finansinis turtas ir finansiniai įsipareigojimai“ 7 priedas).
8. Iki išpirkimo termino laikomo finansinio turto ir suteiktų paskolų pokyčiai 2021 m. laikotarpį (17-ojo VSAFAS „Finansinis turtas ir finansiniai įsipareigojimai“ 5 priedas).
9. Po vieno metų gautinos sumos pagal grąžinimo laikotarpius ir jų einamųjų metų dalis (17-ojo VSAFAS „Finansinis turtas ir finansiniai įsipareigojimai“ 6 priedas).
10. Informacija apie pinigus ir jų ekvivalentus (17-ojo VSAFAS „Finansinis turtas ir finansiniai įsipareigojimai“ 8 priedas).
11. Finansavimo sumos pagal šaltinį, tikslinę paskirtį ir jų pokyčius per ataskaitinį laikotarpį (20-ojo VSAFAS „Finansavimo sumos“ 4 priedas).
12. Finansavimo sumų likučiai (20-ojo VSAFAS „Finansavimo sumos“ 5 priedas).
13. Informacija apie per ataskaitinį laikotarpį gautą finansinę ir nefinansinę paramą (6-ojo VSAFAS „Finansinių ataskaitų aiškinamasis raštas“ 7 priedas).
14. Informacija apie paramos panaudojimą per ataskaitinį laikotarpį (6-ojo VSAFAS „Finansinių ataskaitų aiškinamasis raštas“ 8 priedas).
15. Įsipareigojimų, apskaitoje užregistruotų amortizuota savikaina, pokytis per 2021 m. (17-ojo VSAFAS „Finansinis turtas ir finansiniai įsipareigojimai“ 9 priedas).
16. Informacija apie paskolų įvykdymo terminus ir palūkanų normas (17-ojo VSAFAS „Finansinis turtas ir finansiniai įsipareigojimai“ 11 priedas).
17. Gautos paskolos ir išleisti ne nuosavybės vertybiniai popieriai pagal grąžinimo ir išpirkimo laikotarpius 2021 m. gruodžio mėn. 31 d. (17-ojo VSAFAS „Finansinis turtas ir finansiniai įsipareigojimai“ 10 priedas).
18. Informacija apie kai kurias trumpalaikes mokėtinas sumas (17-ojo VSAFAS „Finansinis turtas ir finansiniai įsipareigojimai“ 12 priedas).
19. Informacija apie įsipareigojimų dalį nacionaline ir užsienio valiutomis (17-ojo VSAFAS „Finansinis turtas ir finansiniai įsipareigojimai“ 13 priedas).

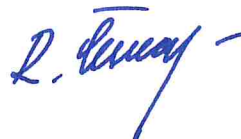
20. Pagrindinės veikos kitos pajamos (10-ojo VSAFAS „Kitos pajamos“ 1 priedas).
21. Kitos veiklos pajamos ir sąnaudos (10-ojo VSAFAS „Kitos pajamos“ 2 priedas).
22. Finansinės ir investicinės veiklos pajamos ir sąnaudos (6-ojo VSAFAS „Finansinių ataskaitų aiškinamasis raštas“ 4 priedas).
23. Informacijos apie kitas pagrindinės veiklos sąnaudas pagal pobūdį pateikimas žemesniojo lygio finansinių ataskaitų aiškinamajame rašte (11-ojo VSAFAS „Sąnaudos“ priedas).
24. Informacijos apie darbo užmokesčio ir socialinio draudimo sąnaudas pateikimas aiškinamajame rašte (24-ojo VSAFAS „Su darbo santykiais susijusios išmokos“ priedas).
25. Informacija pagal veiklos segmentus (25-ojo VSAFAS „Segmentai“ priedas).
26. Praėjusio ataskaitinio laikotarpio informacija pagal veiklos segmentus (25-ojo VSAFAS „Segmentai“ priedas)

Rektorius



Romualdas Kliukas

Finansų direkcijos direktorius



Romualdas Česnavičius

Vilniaus Gedimino technikos universitetas, 111950243, Saulėtekio al. 11, Vilnius

2021 m. metinių finansinių ataskaitų rinkinio priedas Nr. 1

NEMATERIALIOJO TURTO BALANSINĖS VERTĖS PASIKEITIMAS PER ATASKAITINĮ LAIKOTARPĮ*

Eil. Nr.	Straipsniai	Plėtros darbai	Programinė įranga ir jos licencijos	Kitas nematerialusis turtas			Nebaigti projektai ir išankstiniai apmokėjimai		Prestižas	Iš viso
				patentai ir kitos licencijos (išskyrus nurodytus 4 stulpelyje)	literatūros, mokslo ir meno kūriniai	kitas nematerialusis turtas	nebaigti projektai	išankstiniai apmokėjimai		
1	2	3	4	5	6	7	8	9	10	11
1.	Išigijimo ar pasigaminimo savikaina ataskaitinio laikotarpio pradžioje		1.791,35	246,11		748,60				2.786,07
2.	Išigijimai per ataskaitinį laikotarpį		374,10	84,95		19,49		11,21		489,75
2.1.	pirkto turto įsigijimo savikaina		374,10	84,95		19,49		11,21		489,75
2.2.	neatlygintinai gauto turto įsigijimo savikaina									
3.	Parduoto, perduoto ir nurašyto turto suma per ataskaitinį laikotarpį		-110,93			-19,50				-130,43
3.1.	parduoto									
3.2.	perduoto									
3.3.	nurašyto		-110,93			-19,50				-130,43
4.	Pergrupavimai (+/-)		-1,10	-0,23		14,80		-8,09		5,38
5.	Išigijimo ar pasigaminimo savikainos kiti konsolidavimo pokyčiai									
6.	Išigijimo ar pasigaminimo savikaina ataskaitinio laikotarpio pabaigoje (1+2-3+/- 4+/5)		2.053,43	330,83		763,39		3,12		3.150,77
7.	Sukaupta amortizacijos suma ataskaitinio laikotarpio pradžioje	X	-1.541,02	-218,36		-436,02				-2.195,40
8.	Neatlygintinai gauto turto sukaupta amortizacijos suma**	X								
9.	Apskaičiuota amortizacijos suma per ataskaitinį laikotarpį	X	-286,73	-43,82		-30,78				-361,32

Eil. Nr.	Straipsniai	Plėtros darbai	Programinė įranga ir jos licencijos	Kitas nematerialusis turtas			Nebaigti projektai ir išankstiniai apmokėjimai		Prestižas	Iš viso
				patentai ir kitos licencijos (išskyrus nurodytus 4 stulpelyje)	literatūros, mokslo ir meno kūriniai	kitas nematerialusis turtas	nebaigti projektai	išankstiniai apmokėjimai		
1	2	3	4	5	6	7	8	9	10	11
10.	Sukaupta parduoto, perduoto ir nurašyto turto amortizacijos suma	X	110,93			19,50				130,42
10.1.	parduoto	X								
10.2.	perduoto	X								
10.3.	nurašyto	X	110,93			19,50				130,42
11.	Pergrupavimai (+/-)	X								
12.	Sukauptos amortizacijos sumų kiti konsolidavimo pokyčiai	X								
13.	Sukaupta amortizacijos suma ataskaitinio laikotarpio pabaigoje (6+7+8-9+/-10)	X	-1.716,82	-262,18		-447,30				-2.426,30
14.	Nuvertėjimo suma ataskaitinio laikotarpio pradžioje					-277,60				-277,60
15.	Neatlygintinai gauto turto sukaupta nuvertėjimo suma**									
16.	Apskaičiuota nuvertėjimo suma per ataskaitinį laikotarpį									
17.	Panaikinta nuvertėjimo suma per ataskaitinį laikotarpį									
18.	Sukaupta parduoto, perduoto ir nurašyto turto nuvertėjimo suma									
18.1	parduoto									
18.2	perduoto									
18.3	nurašyto									
19.	Pergrupavimai (+/-)									
20.	Nuvertėjimo sumų kiti konsolidavimo pokyčiai									
21.	Nuvertėjimo suma ataskaitinio laikotarpio pabaigoje (12+13+14-15-16+/-17-18+/19+/20)					-277,60				-277,60
22.	Nematerialiojo turto likutinė vertė ataskaitinio laikotarpio pabaigoje (6-13-21)		336,60	68,66		38,49		3,12		446,87
23.	Nematerialiojo turto likutinė vertė ataskaitinio laikotarpio pradžioje (1-7-14)		250,33	27,75		34,98				313,07

* – Pažymėti ataskaitos laukai nepildomi.

** – Kito subjekto sukaupta turto amortizacijos arba nuvertėjimo suma iki perdavimo.

Vilniaus Gedimino technikos universitetas, 111950243, Saulėtekio al. 11, Vilnius
2021 m. metinių finansinių ataskaitų rinkinio priedas Nr. 2

ILGALAIKIO MATERIALIOJO TURTO BALANSINĖS VERTĖS PASIKEITIMAS PER ATASKAITINĮ LAIKOTARPĮ*

Eil. Nr.	Straipsniai	Žemė	Pastatai		Infrastruktūros ir kiti statiniai	Nekilno-jamosios kultūros vertybės	Mašinos ir įrenginiai	Transporto priemonės	Kilnojamosios kultūros vertybės	Baldai ir biuro įranga	Kitas ilgalaikis materialusis turtas		Nebaigta statyba	Išankstiniai apmokėjimai	Iš viso
			Gyvenamieji	Kiti pastatai							Kitos vertybės	Kitas ilgalaikis materialusis turtas			
1	2	3	4	5	6	7	8	9	10	11	12	13	14	15	16
1.	Išigijimo ar pasigaminimo savikaina ataskaitinio laikotarpio pradžioje		8.139,78	42.698,34	1.245,71	805,49	18.973,72	4.592,30	144,81	7.441,49		3.259,77	2.040,97	10,45	89.352,83
2.	Išigijimai per ataskaitinį laikotarpį (2.1+2.2)						1.441,68	485,35		476,46		110,78	10.414,33	71,70	13.000,31
2.1.	pirkto turto įsigijimo savikaina						422,74	485,35		304,35		104,21	10.414,33	71,70	11.802,68
2.2.	neatlygintinai gauto turto įsigijimo savikaina						1.018,95			172,11		6,57			1.197,63
3.	Parduoto, perduoto ir nurašyto turto suma per ataskaitinį laikotarpį (3.1+3.2+3.3)			-183,20			-6,30	-25,87		-160,28		-81,37			-457,01
3.1.	parduoto							-25,87							-25,87
3.2.	perduoto														
3.3.	nurašyto			-183,20			-6,30			-160,28		-81,37			-431,14
4.	Pergrupavimai (+/-)			-4.708,90	-26,92		2,85	-70,39		-208,80		94,41	-482,09	-69,29	-5.469,14
5.	Išigijimo ar pasigaminimo savikainos kiti konsolidavimo pokyčiai														
6.	Išigijimo ar pasigaminimo savikaina ataskaitinio laikotarpio pabaigoje (1+2-3+/-4+/-5)		8.139,78	37.806,23	1.218,79	805,49	20.411,96	4.981,39	144,81	7.548,87		3.383,59	11.973,21	12,86	96.426,98
7.	Sukaupta nusidėvėjimo suma ataskaitinio laikotarpio pradžioje	X	-1.514,21	-9.473,82	-935,19		-17.167,77	-3.542,99		-6.408,33		-468,13			-39.510,44
8.	Neatlygintinai gauto turto sukaupta nusidėvėjimo suma**	X					-1.018,95			-172,11					-1.191,06
9.	Apskaičiuota nusidėvėjimo suma per ataskaitinį laikotarpį	X	-107,38	-611,49	-31,68		-549,07	-291,05		-443,68		-66,48			-2.100,83
10.	Sukaupta parduoto, perduoto ir nurašyto turto nusidėvėjimo suma (10.1+10.2+10.3)	X		102,66			4,53	12,02		160,11		12,28			291,59
10.1	parduoto	X						12,02							12,02
10.2	perduoto	X													
10.3	nurašyto	X		102,66			4,53			160,11		12,28			279,57
11.	Pergrupavimai (+/-)	X		1.245,09	40,74		23,89	71,14		223,39		0,58			1.604,83
12.	Sukaupti nusidėvėjimo sumos kiti konsolidavimo pokyčiai	X													

Eil. Nr.	Straipsniai	Žemė	Pastatai		Infrastruktūros ir kiti statiniai	Nekilnojamosios kultūros vertybės	Mašinos ir įrenginiai	Transporto priemonės	Kilnojamosios kultūros vertybės	Baldai ir biuro įranga	Kitas ilgalaikis materialusis turtas		Nebaigta statyba	Išankstiniai apmokėjimai	Iš viso
			Gyvenamieji	Kiti pastatai							Kitos vertybės	Kitas ilgalaikis materialusis turtas			
1	2	3	4	5	6	7	8	9	10	11	12	13	14	15	16
13.	Sukaupta nusidėvėjimo suma ataskaitinio laikotarpio pabaigoje (6+7+8-9+/-10+/-11+/-12)	X	1.621,59	-8.737,56	-926,13		-18.707,36	-3.750,88		-6.640,63		-521,76			-40.905,91
14.	Nuvertėjimo suma ataskaitinio laikotarpio pradžioje	X		-1.383,00	-8,56		-12,57			-13,99		-573,26			-1.991,37
15.	Neatlygintinai gauto turto sukaupta nuvertėjimo suma**	X													
16.	Apskaičiuota nuvertėjimo suma per ataskaitinį laikotarpį	X													
17.	Panaikinta nuvertėjimo suma per ataskaitinį laikotarpį	X													
18.	Sukaupta parduoto, perduoto ir nurašyto turto nuvertėjimo suma (18.1+18.2+18.3)	X										15,15			15,15
18.1	parduoto	X													
18.2	perduoto	X													
18.3	nurašyto	X													
19.	Pergrupavimai (+/-)	X		981,88								15,15			15,15
20.	Nuvertėjimo sumos kiti konsolidavimo pokyčiai														981,88
21.	Nuvertėjimo suma ataskaitinio laikotarpio pabaigoje (14+15+16-17-18+/-19+/-20)	X		-401,12	-8,56		-12,57			-13,99		-558,11			-994,34
22.	Tikroji vertė ataskaitinio laikotarpio pradžioje***					7.336,57									7.336,57
23.	Neatlygintinai gauto turto iš kito subjekto sukauptos tikrosios vertės pokytis***														
24.	Tikrosios vertės pasikeitimo per ataskaitinį laikotarpį suma (+/-) ***														
25.	Parduoto, perduoto ir nurašyto turto tikrosios vertės suma (25.1+25.2+25.3)***														
25.1	parduoto***														
25.2	perduoto***														
25.3	nurašyto***														
26.	Pergrupavimai (+/-)***														
27.	Tikrosios vertės kiti konsolidavimo pokyčiai														
28.	Tikroji vertė ataskaitinio laikotarpio pabaigoje (22+23+/-24-25+/-26+/-27)***					7.336,57									7.336,57
29.	Ilgalaikio materialiojo turto likutinė vertė ataskaitinio laikotarpio pabaigoje (6-13-21+28)		6.518,19	28.667,55	284,10	8.142,05	1.692,03	1.230,51	144,81	894,25		2.303,73	11.973,21	12,86	61.863,30

Eil. Nr.	Straipsniai	Žemė	Pastatai		Infrastruktūros ir kiti statiniai	Nekilnojamosios kultūros vertybės	Mašinos ir įrenginiai	Transporto priemonės	Kilnojamosios kultūros vertybės	Baldai ir biuro įranga	Kitas ilgalaikis materialusis turtas		Nebaigta statyba	Išankstiniai apmokėjimai	Iš viso
			Gyvenamieji	Kiti pastatai							Kitos vertybės	Kitas ilgalaikis materialusis turtas			
1	2	3	4	5	6	7	8	9	10	11	12	13	14	15	16
30.	Ilgalaikio materialiojo turto likutinė vertė ataskaitinio laikotarpio pradžioje (1-7-14+22)		6.625,58	31.841,52	301,96	8.142,05	1.793,38	1.049,31	144,81	1.019,18		2.218,37	2.040,97	10,45	55.187,59

* - Pažymėti ataskaitos laukai nepildomi.
 **- Kito subjekto sukaupta turto nusidėvėjimo arba nuvertėjimo suma iki perdavimo.
 ***- Pažymėtose eilutėse parodomas skirtumas tarp ilgalaikio materialiojo turto tikrosios vertės ir įsigijimo savikainos.

(Informacijos apie kontroliuojamus, asocijuotuosius ir kitus subjektus pateikimo žemesniojo ir aukštesniojo lygių konsoliduotųjų finansinių ataskaitų aiškinamajame rašte forma)

INFORMACIJA APIE KONTROLIUOJAMUS, ASOCIJUOTUOSIUS IR KITUS SUBJEKTUS ATASKAITINIO LAIKOTARPIO LAIKOTARPIO PABAIGOJE

Eil. Nr.	Subjekto tipas ir pavadinimas	Subjektų skaičius
1	2	3
1.	Kontroliuojamos biudžetinės įstaigos	
2.	Kontroliuojamos viešosios įstaigos, priskiriamos prie viešojo	2
3.	Kontroliuojamos viešosios įstaigos, nepriskiriamos prie viešojo	
4.	Valstybės ir savivaldybių įmonės*	
5.	Kontroliuojamos akcinės ir uždarnosios akcinės bendrovės	
6.	Asocijuotieji subjektai	2
7.	Administruojami išteklių fondai	
8.	Administruojami mokesčių fondai	
9.	Kiti subjektai	

* – teikiama informacija apie tas valstybės ar savivaldybės įmones, kuriose viešojo sektoriaus subjektas įgyvendina įmonės savininko teises ir pareigas.

Vilniaus Gedimino technikos universitetas, 111950243, Saulėtekio al. 11, Vilnius

2021 m. metinių finansinių ataskaitų rinkinio priedas Nr. 3

INFORMACIJA APIE ILGALAIKĮ FINANSINĮ TURTĄ*

Eil. Nr.	Straipsnio pavadinimas	Paskutinė ataskaitinio laikotarpio diena	Paskutinė praėjusio ataskaitinio laikotarpio diena
1	2	3	4
1.	Investicijos į nuosavybės vertybinius popierius	41,24	79,24
1.1.	Investicijos į kontroliuojamus viešojo sektoriaus subjektus		38,69
1.2.	Investicijos į kontroliuojamus ne viešojo sektoriaus ir asocijuotuosius subjektus	41,24	40,54
1.3.	Investicijos į kitus subjektus		
2.	Investicijos į ne nuosavybės vertybinius popierius		
2.1.	Investicijos į iki išpirkimo termino laikomą finansinį turtą		
2.2.	Investicijos į parduoti laikomą finansinį turtą		
3.	Po vieno metų gautinos sumos	75,29	103,38
4.	Ilgalaikiai terminuoti indėliai		
5.	Kitas ilgalaikis finansinis turtas		
6.	Išankstiniai mokėjimai už ilgalaikį finansinį turtą		
7.	Iš viso	116,53	182,61

* Reikšmingos sumos turi būti detalizuojamos aiškinamojo rašto tekste.

Vilniaus Gedimino technikos universitetas, 111950243, Saulėtekio al. 11, Vilnius

2021 m. metinių finansinių ataskaitų rinkinio priedas Nr. 5

ATSARGŲ VERTĖS PASIKEITIMAS PER ATASKAITINĮ LAIKOTARPĮ*

Eil. Nr.	Straipsniai	Strateginės ir neliečiamosios atsargos	Medžiagos, žaliavos ir ūkinis inventorių	Nebaigta gaminti produkcija ir nebaigtos vykdyti sutartys		Pagaminta produkcija ir atsargos, skirtos parduoti		Ilgalaikis materialusis ir biologinis turtas, skirtas parduoti	Iš viso
				nebaigta gaminti produkcija	nebaigtos vykdyti sutartys	pagaminta produkcija	atsargos, skirtos parduoti		
1	2	3	4	5	6	7	8	9	10
1.	Atsargų įsigijimo vertė ataskaitinio laikotarpio pradžioje		549,74	6,42		53,93		682,22	1.292,30
2.	Įsigyta atsargų per ataskaitinį laikotarpį: (2.1+2.2)		1.209,32	50,54					1.259,86
2.1.	įsigyto turto įsigijimo savikaina		1.205,08	50,54					1.255,62
2.2.	nemokamai gautų atsargų įsigijimo savikaina		4,24						4,24
3.	Atsargų sumažėjimas per ataskaitinį laikotarpį (3.1+3.2+3.3+3.4)		-1.220,58			-50,12	-1,92	-1.308,31	-2.580,93
3.1.	Parduota		-4,72			-13,83	-1,92	-1.198,61	-1.219,09
3.2.	Perleista (paskirstyta)					-0,57			-0,57
3.3.	Sunaudota veikloje		-1.215,86			-35,72			-1.251,58
3.4.	Kiti nurašymai							-109,70	-109,70
4.	Pergrupavimai (+/-)		-91,25	-56,26		47,58	1,92	5.656,26	5.558,25
5.	Atsargų įsigijimo vertė ataskaitinio laikotarpio pabaigoje (1+2-3+/-4+/-6)		447,24	0,69		51,39		5.030,17	5.529,48
6.	Kiti atsargų įsigijimo vertės konsolidavimo pokyčiai								
7.	Atsargų nuvertėjimas ataskaitinio laikotarpio pradžioje		-31,22					-486,24	-517,46
8.	Nemokamai arba už simbolinį atlygį gautų atsargų sukaupta nuvertėjimo suma (iki perdavimo)								
8.	Atsargų nuvertėjimas per ataskaitinį laikotarpį								
10.	Atsargų nuvertėjimo atkūrimo per ataskaitinį laikotarpį suma								
11.	Per ataskaitinį laikotarpį parduotų, perleistų (paskirstytų), sunaudotų ir nurašytų atsargų nuvertėjimas (11.1+11.2+11.3+11.4)		2,95					829,16	832,11
11.1.	Parduota							719,71	719,71
11.2.	Perleista (paskirstyta)								
11.3.	Sunaudota veikloje		2,95						2,95
11.4.	Kiti nurašymai							109,45	109,45
12.	Nuvertėjimo pergrupavimai (+/-)							-2.588,13	-2.588,13
13.	Atsargų nuvertėjimas ataskaitinio laikotarpio pabaigoje (6+7+8-9-10+/-11+/-12+/-14)		-28,27					-2.245,21	-2.273,49
14.	Kiti atsargų nuvertėjimo konsolidavimo pokyčiai								
15.	Atsargų balansinė vertė ataskaitinio laikotarpio pabaigoje (5-13)		418,96	0,69		51,39		2.784,96	3.255,99
16.	Atsargų balansinė vertė ataskaitinio laikotarpio pradžioje (1-7)		518,52	6,42		53,93		195,98	774,84

*Reikšmingos sumos turi būti detalizuojamos aiškinamojo rašto tekste.

Vilniaus Gedimino technikos universitetas, 111950243, Saulėtekio al. 11, Vilnius

2021 m. metinių finansinių ataskaitų rinkinio priedas Nr. 6

INFORMACIJA APIE IŠANKSTINIUS APMOKĖJIMUS

Eil. Nr.	Straipsnio pavadinimas	Paskutinė ataskaitinio laikotarpio diena	Paskutinė praėjusio ataskaitinio laikotarpio diena
1	2	3	4
1.	Išankstinių apmokėjimų įsigijimo savikaina	174,36	181,22
1.1.	Išankstiniai apmokėjimai tiekėjams	90,22	57,71
1.2.	Išankstiniai apmokėjimai viešojo sektoriaus subjektams pavedimams vykdyti		
1.3.	Išankstiniai mokesčių mokėjimai		
1.4.	Išankstiniai mokėjimai Europos Sąjungai		
1.5.	Išankstiniai apmokėjimai darbuotojams		
1.6.	Kiti išankstiniai apmokėjimai	0,00	0,00
1.7.	Ateinančių laikotarpių sąnaudos ne viešojo sektoriaus subjektų pavedimams vykdyti		
1.8.	Kitos ateinančių laikotarpių sąnaudos	84,14	123,51
2.	Išankstinių apmokėjimų nuvertėjimas		
3.	Išankstinių apmokėjimų balansinė vertė (1-2)	174,36	181,22

Vilniaus Gedimino technikos universitetas, 111950243, Saulėtekio al. 11, Vilnius

2021 m. metinių finansinių ataskaitų rinkinio priedas Nr. 7

INFORMACIJA APIE PER VIENUS METUS GAUTINAS SUMAS

Eil. Nr.	Straipsnio pavadinimas	Paskutinė ataskaitinio laikotarpio diena			Paskutinė praėjusio ataskaitinio laikotarpio diena		
		iš viso	tarp jų iš viešojo sektoriaus subjektų	tarp jų iš kontroliuojamų ir asocijuotųjų ne viešojo sektoriaus subjektų	iš viso	tarp jų iš viešojo sektoriaus subjektų	tarp jų iš kontroliuojamų ir asocijuotųjų ne viešojo sektoriaus subjektų
1	2	3	4	5	6	7	8
1.	Per vienus metus gautinų sumų įsigijimo savikaina, iš viso (1.1+1.2+1.3+1.4+1.5+1.6)	5.647,50	3.941,98		5.001,20	3.430,50	
1.1.	Gautinos finansavimo sumos						
1.2.	Gautini mokesčiai ir socialinės įmokos						
1.2.1.	Gautini mokesčiai						
1.2.2.	Gautinos socialinės įmokos						
1.3.	Gautinos sumos už turto naudojimą, parduotas prekes, turtą, paslaugas	1.037,68	9,42		926,70	92,00	
1.3.1.	Gautinos sumos už turto naudojimą	8,89			9,58		
1.3.2.	Gautinos sumos už parduotas prekes	16,66			21,90		
1.3.3.	Gautinos sumos už suteiktas paslaugas	844,80	9,42		755,18	92,00	
1.3.4.	Gautinos sumos už parduotą ilgalaikį turtą						
1.3.5.	Kitos	167,33			140,03		
1.4.	Gautinos sumos už konfiskuotą turtą, baudos ir kitos netesybos						
1.5.	Sukauptos gautinos sumos	4.588,07	3.929,98		4.058,89	3.328,42	
1.5.1.	Iš biudžeto	3.929,98	3.929,98		3.328,42	3.328,42	
1.5.2.	Kitos	658,09			730,47		
1.6.	Kitos gautinos sumos	21,75	2,57		15,61	10,08	
2.	Per vienus metus gautinų sumų nuvertėjimas ataskaitinio laikotarpio pabaigoje	-217,71			-234,13		
3.	Per vienus metus gautinų sumų balansinė vertė (1-2)	5.429,79	3.941,98		4.767,07	3.430,50	

Vilniaus Gedimino technikos universitetas, 111950243, Saulėtekio al. 11, Vilnius

2021 m. metinių finansinių ataskaitų rinkinio priedas Nr. 8

IKI IŠPIRKIMO TERMINO LAIKOMO FINANSINIO TURTO IR SUTEIKTŲ PASKOLŲ POKYČIAI PER 2021 M. LAIKOTARPĮ

Eil. Nr.	Finansinio turto pavadinimas	Balansinė vertė ataskaitinio laikotarpio pradžioje	Per ataskaitinį laikotarpį								kiti konsolidavimo pokyčiai	Balansinė vertė ataskaitinio laikotarpio pabaigoje
			įsigyta (įsigijimo savikaina)	parduota (balansinė vertė pardavimo momentu)	perkelta į (iš) kitą finansinio turto grupę	amortizacijos** suma	valiutos kurso pokyčio įtaka	piniginės įplaukos	nurašyta	nuvertėjimas		
1	2	3	4	5	6	7	8	9	10	11		12
1.	Ilgalaikis finansinis turtas ir suteiktos paskolos	25,16			-3,08							22,08
1.1.	Suteiktos paskolos	25,16			-3,08							22,08
1.2.	Obligacijos											
1.3.	Vekseliai											
1.4.	Kiti ne nuosavybės vertybiniai ilgalaikiai											
1.5.	terminuotieji indėliai											
2.	Trumpalaikis finansinis turtas ir suteiktos paskolos*	1.127,87	0,52		3,08			-1.003,04				128,44
2.1.	Suteiktos paskolos	2,99			3,08			-3,04				3,04
2.2.	Obligacijos											
2.3.	Vekseliai											
2.4.	Kiti ne nuosavybės											
2.5.	Trumpalaikiai terminuotieji	1.124,88	0,52					-1.000,00				125,40
3.	Iš viso	1.153,03	0,52					-1.003,04				150,51

* Nurodoma ir ilgalaikio finansinio turto, ir suteiktų paskolų einamųjų metų dalis.

** Amortizacijos suma apima skirtumą tarp finansinio turto įsigijimo savikainos ir amortizuotos savikainos pirminio finansinio turto pripažinimo metu, ir amortizacijos sumos pasikeitimą per ataskaitinį laikotarpį.

Vilniaus Gedimino technikos universitetas, 111950243, Saulėtekio al. 11, Vilnius

2021 m. metinių finansinių ataskaitų rinkinio priedas Nr. 10

INFORMACIJA APIE PINIGUS IR PINIGŲ EKVIVALENTUS

Eil. Nr.	Straipsnio pavadinimas	Paskutinė ataskaitinio laikotarpio diena		Paskutinė praėjusio ataskaitinio laikotarpio diena	
		iš viso	biudžeto asignavimai	iš viso	biudžeto asignavimai
1	2	3	4	5	6
1.	Pinigai iš valstybės biudžeto (įskaitant Europos Sąjungos finansinę paramą) (1.1+1.2+1.3+1.4–1.5+1.6)	4.979,14		6.503,84	
1.1.	Pinigai bankų sąskaitose	4.979,14		6.503,84	
1.2.	Pinigai kasoje				
1.3.	Pinigai kelyje				
1.4.	Pinigai įšaldytose sąskaitose				
1.5.	Pinigų įšaldytose sąskaitose nuvertėjimas				
1.6.	Pinigų ekvivalentai				
2.	Pinigai iš savivaldybės biudžeto (2.1+2.2+2.3+2.4–2.5+2.6)				
2.1.	Pinigai bankų sąskaitose				
2.2.	Pinigai kasoje				
2.3.	Pinigai kelyje				
2.4.	Pinigai įšaldytose sąskaitose				
2.5.	Pinigų įšaldytose sąskaitose nuvertėjimas				
2.6.	Pinigų ekvivalentai				
3.	Pinigai ir pinigų ekvivalentai iš kitų šaltinių (3.1+3.2+3.3+3.4–3.5+3.6+3.7)	13.376,51		10.454,51	
3.1.	Pinigai bankų sąskaitose	13.376,23		10.451,85	
3.2.	Pinigai kasoje			2,30	
3.3.	Pinigai kelyje	0,22		0,30	
3.4.	Pinigai įšaldytose sąskaitose	120,31		120,31	
3.5.	Pinigų įšaldytose sąskaitose nuvertėjimas	-120,31		-120,31	
3.6.	Indėliai, kurių terminas neviršija trijų mėnesių				
3.7.	Kiti pinigų ekvivalentai	0,06		0,06	
4.	Iš viso pinigų ir pinigų ekvivalentų (1+2+3)	18.355,65		16.958,35	
5.	Iš jų išteklių fondų lėšos				

Vilniaus Gedimino technikos universitetas, 111950243, Saulėtekio al. 11, Vilnius

2021 m. metinių finansinių ataskaitų rinkinio priedas Nr. 9

PO VIENŲ METŲ GAUTINOS SUMOS PAGAL GRĄŽINIMO LAIKOTARPIUS IR JŲ EINAMŲJŲ METŲ DALIS

Eil. Nr.	Grąžinimo terminas	Įsigijimo savikaina	Balansinė vertė
1	2	3	4
1.	Suteiktų paskolų:	25,11	25,11
1.1.	Per vienus metus *	3,04	3,04
1.2.	Nuo vieno iki penkerių metų	13,61	13,61
1.3.	Po penkerių metų	8,47	8,47
2.	Kitų ilgalaikių gautinų sumų:	53,22	53,22
2.1.	Per vienus metus *		
2.2.	Nuo vieno iki penkerių metų	53,22	53,22
2.3.	Po penkerių metų		
3.	Iš viso	78,33	78,33

* Nurodoma einamųjų metų dalis

Vilniaus Gedimino technikos universitetas, 111950243, Saulėtekio al. 11, Vilnius

2021 m. metinių finansinių ataskaitų rinkinio priedas Nr. 11

FINANSAVIMO SUMOS PAGAL ŠALTINIŲ, TIKSLINĘ PASKIRTĮ IR JŲ POKYČIAI PER ATASKAITINĮ LAIKOTARPĮ

Eil. Nr.	Finansavimo sumos	Finansavimo sumų likutis ataskaitinio laikotarpio pradžioje	Per ataskaitinį laikotarpį										Finansavimo sumų likutis ataskaitinio laikotarpio pabaigoje
			Finansavimo sumos (gautos), išskyrus neatlygintinai gautą turtą	Finansavimo sumų pergrupavimas*	Neatlygintinai gautas turtas	Perduota kitiems viešojo sektoriaus subjektams	Finansavimo sumų sumažėjimas dėl turto pardavimo	Finansavimo sumų sumažėjimas dėl jų panaudojimo savo veiklai	Finansavimo sumų sumažėjimas dėl jų perdavimo ne viešojo sektoriaus subjektams	Finansavimo sumos (grąžintos)	Finansavimo sumų (gautinų) pasikeitimas	Kiti konsolidavimo pokyčiai	
1	2	3	4	5	6	7	8	9	10	11	12	13	14
1.	Iš valstybės biudžeto (išskyrus valstybės biudžeto asignavimų dalį, gautą iš Europos Sąjungos, užsienio valstybių ir tarptautinių organizacijų):	19.972,87	32.471,28		0,10	-23,69		-31.287,67	-108,13	-213,83			20.810,92
1.1.	nepiniginiam turtui įsigyti	19.767,74	1.637,38	531,85	0,10	-0,01		-1.238,29		-0,18			20.698,58
1.2.	kitoms išlaidoms kompensuoti	205,13	30.833,90	-531,85		-23,68		-30.049,37	-108,13	-213,66			112,34
2.	Iš savivaldybės biudžeto (išskyrus savivaldybės biudžeto asignavimų dalį, gautą iš Europos Sąjungos, užsienio valstybių ir tarptautinių organizacijų):	0,56						-0,55					0,01
2.1.	nepiniginiam turtui įsigyti	0,56						-0,55					0,01
2.2.	kitoms išlaidoms kompensuoti												
3.	Iš Europos Sąjungos, užsienio valstybių ir tarptautinių organizacijų (finansavimo sumų dalis, kuri gaunama iš Europos Sąjungos, neįskaitant finansavimo sumų iš valstybės ar savivaldybės biudžetų ES projektams finansuoti):	13.571,26	14.826,22	1.517,74		-226,65		-7.150,76	-1.064,21	-177,44			21.296,17
3.1.	nepiniginiam turtui įsigyti	7.919,45	6.315,30	124,19		-0,04		-960,87					13.398,03
3.2.	kitoms išlaidoms kompensuoti	5.651,82	8.510,92	1.393,56		-226,61		-6.189,89	-1.064,21	-177,44			7.898,14
4.	Iš kitų šaltinių:	3.321,22	887,82	-1.517,74	10,72	-0,51		-718,78					1.982,72
4.1.	nepiniginiam turtui įsigyti	1.158,24		59,05	10,72	-0,51		-140,72					1.086,77
4.2.	kitoms išlaidoms kompensuoti	2.162,98	887,82	-1.576,79				-578,06					895,95
5.	Iš viso finansavimo sumų	36.865,92	48.185,32	0,00	10,81	-250,86		-39.157,75	-1.172,35	-391,27			44.089,82

Vilniaus Gedimino technikos universitetas, 111950243, Saulėtekio al. 11, Vilnius

2021 m. metinių finansinių ataskaitų rinkinio priedas Nr. 12

FINANSAVIMO SUMŲ LIKUČIAI

Eil. Nr.	Finansavimo šaltinis	Ataskaitinio laikotarpio pradžioje			Ataskaitinio laikotarpio pabaigoje		
		Finansavimo sumos (gautinos)	Finansavimo sumos (gautos)	Iš viso	Finansavimo sumos (gautinos)	Finansavimo sumos (gautos)	Iš viso
1	2	3	4	5=3+4	6	7	8=6+7
1.	Iš valstybės biudžeto (išskyrus valstybės biudžeto asignavimų dalį, gautą iš Europos Sąjungos, užsienio valstybių ir tarptautinių organizacijų)		19.972,87	19.972,87		20.810,92	20.810,92
2.	Iš savivaldybės biudžeto (išskyrus savivaldybės biudžeto asignavimų dalį, gautą iš Europos Sąjungos, užsienio valstybių ir tarptautinių organizacijų)		0,56	0,56		0,01	0,01
3.	Iš Europos Sąjungos, užsienio valstybių ir tarptautinių organizacijų (finansavimo sumų dalis, kuri gaunama iš Europos Sąjungos, neįskaitant finansavimo sumų iš valstybės ar savivaldybės biudžetų ES projektams finansuoti)		13.571,26	13.571,26		21.296,17	21.296,17
4.	Iš kitų šaltinių		3.321,22	3.321,22		1.982,72	1.982,72
5.	Iš viso		36.865,92	36.865,92		44.089,82	44.089,82

Vilniaus Gedimino technikos universitetas, 111950243, Saulėtekio al. 11, Vilnius

2021 m. metinių finansinių ataskaitų rinkinio priedas Nr. 13

INFORMACIJA APIE PER ATASKAITINĮ LAIKOTARPĮ GAUTĄ FINANSINĘ IR NEFINANSINĘ PARAMĄ

Eil. Nr.	Gautos paramos teikėjas		Gautos paramos dalykas				Iš viso gauta paramos per ataskaitinį laikotarpį ***
	Paramos teikėjo, suteikusio paramą, pavadinimas	Kodas	Pinigais	Turtu, išskyrus pinigus	Paslaugomis	Turto panauda**	
1	2	3	4	5	6	7	8
1.	Lietuvos Respublikos juridiniai asmenys		143,01	1,0			144,01
2.	Užsienio valstybių juridiniai asmenys						
3.	Fiziniai asmenys*	X					
4.	Gyventojai, skyrę gyventojų pajamų mokesčio dalį	X	2,44	X	X	X	2,44
5.	Anonimiškai	X					
6.	Gauta iš paramos lėšų įgyto turto						
7.	Iš viso	X	145,45	1,00			146,45

* Fizinį asmenų duomenys neatskleidžiami.

** Jei panauda gautas:

- nekilnojamasis turtas, nurodoma tokio ar panašaus nekilnojamojo turto nuomos rinkos kaina toje teritorijoje;
- kitas ilgalaikis materialusis turtas, nurodoma tokio ar panašaus turto nuomos rinkos kaina, o jei tokio arba panašaus turto nuomos rinkos kainos nėra, – panaudos davėjo nurodyta metinė to
- ūkinis inventorių, nurodoma tokio ar panašaus turto nuomos rinkos kaina.

*** Šio stulpelio skiltyse nurodytų lėšų suma turi sutapti su 6-ojo viešojo sektoriaus apskaitos ir finansinės atskaitomybės standarto „Finansinių ataskaitų aiškinamasis raštas“ 8 priedo lentelės 4 stulpelio skiltyse nurodytų lėšų suma.

Vilniaus Gedimino technikos universitetas, 111950243, Saulėtekio al. 11, Vilnius

2021 m. metinių finansinių ataskaitų rinkinio priedas Nr. 14

INFORMACIJA APIE PARAMOS PANAUDOJIMĄ PER ATASKAITINĮ LAIKOTARPĮ

Eil. Nr.	Paramos rūšis	Gautos paramos likutis ataskaitinio laikotarpio pradžioje	Per ataskaitinį laikotarpį					Paramos likutis ataskaitinio laikotarpio pabaigoje
			Gauta*	Pergrupuota į kitą paramos rūšį	Sunaudota subjekto veikloje	Perduota kitiems viešojo sektoriaus subjektams	Perduota ne viešojo sektoriaus subjektams	
1	2	3	4	5	6	7	8	9
1.	Pinigais	86,85	145,45	-3,49	-84,09			144,73
2.	Turtu, išskyrus pinigus	95,24	1,00	3,49	-38,40			61,32
3.	Paslaugomis							
4.	Turto panauda							
5.	Iš viso	182,09	146,45	0,00	-122,49			206,05

* Šio stulpelio skiltyse nurodytų lėšų suma turi sutapti su 6-ojo viešojo sektoriaus apskaitos ir finansinės atskaitomybės standarto „Finansinių ataskaitų aiškinamasis raštas“ 7 priedo lentelės 8 stulpelio skiltyse nurodytų lėšų suma.

Vilniaus Gedimino technikos universitetas, 111950243, Saulėtekio al. 11, Vilnius

2021 m. metinių finansinių ataskaitų rinkinio priedas Nr. 15

ĮSIPAREIGOJIMŲ, APSKAITOJE UŽREGISTRUOTŲ AMORTIZUOTA SAVIKAINA, POKYTIS PER 2021 M.

Eil. Nr.	Finansinių įsipareigojimų pavadinimas	Balansinė vertė ataskaitinio laikotarpio pradžioje	Per ataskaitinį laikotarpį						kiti konsolidavimo pokyčiai	Balansinė vertė ataskaitinio laikotarpio pabaigoje
			prisiimti įsipareigojimai (įsigijimo savikaina)	finansinių įsipareigojimų pergrupavimas	amortizacijos suma*	valiutos kurso pokyčio įtaka	įvykdyti įsipareigojimai (grąžintos skolos, sumokėtos palūkanos, išpirkti vertybiniai popieriai)	nurašyti įsipareigojimai		
1	2	3	4	5	6	7	8	9	10	11
1.	Ilgalaikiai skoliniai	2.472,37	7,47	-170,21						2.309,63
1.1.	Išleistos obligacijos									
1.2.	Išleisti išdo vekseliai									
1.3.	Gautos paskolos	2.472,37		-170,21						2.302,16
1.4.	Finansinės nuomos (lizingo) įsipareigojimai		7,47							7,47
1.5.	Kiti įsipareigojimai									
2.	Trumpalaikiai skoliniai ir	382,40	2,65	170,21			-382,40			172,86
2.1.	Išleistos obligacijos									
2.2.	Išleisti išdo vekseliai									
2.3.	Gautos paskolos	382,40		170,21			-382,40			170,21
2.4.	Finansinės nuomos (lizingo) įsipareigojimai		2,65							2,65
2.5.	Kiti įsipareigojimai									
3.	Kiti įsipareigojimai									
3.1.	Kiti ilgalaikiai įsipareigojimai									
3.2.	Kitų ilgalaikių įsipareigojimų einamųjų metų dalis									
4.	Iš viso	2.854,77	10,12	0,00			-382,40			2.482,49

* Amortizacijos suma apima finansinio turto įsigijimo savikainos ir amortizuotos savikainos pirminio finansinio turto pripažinimo metu skirtumą ir amortizacijos sumos

Vilniaus Gedimino technikos universitetas, 111950243, Saulėtekio al. 11, Vilnius

2021 m. metinių finansinių ataskaitų rinkinio priedas Nr. 14

INFORMACIJA APIE PASKOLŲ ĮVYKDYMO TERMINUS IR PALŪKANŲ NORMAS

Eil. Nr.	Paskolos grąžinimo terminas	Įsigijimo savikaina ataskaitinio laikotarpio pabaigoje		
		beprocentės paskolos	paskolos su fiksuota palūkanų norma	paskolos su kintama palūkanų norma
1	2	3	4	5
1.	Per vienus metus:		170,00	
1.1.	Trumpalaikės paskolos			
1.2.	Ilgalaikių paskolų einamųjų metų dalis		170,00	
2.	Nuo vieno iki penkerių metų		734,00	
3.	Po penkerių metų		1.568,00	
4.	Iš viso paskolų (1+2+3)		2.472,00	

Vilniaus Gedimino technikos universitetas, 111950243, Saulėtekio al. 11, Vilnius

2021 m. metinių finansinių ataskaitų rinkinio priedas Nr. 15

**GAUTOS PASKOLOS IR IŠLEISTI NE NUOSAVYBĖS VERTYBINIAI POPIERIAI PAGAL GRĄŽINIMO
IR IŠPIRKIMO LAIKOTARPIUS 2021 M. GRUODŽIO MĖN. 31 D.**

Eil. Nr.	Išpirkimo arba grąžinimo terminas	Nominalioji finansinių įsipareigojimų vertė	Balansinė finansinių įsipareigojimų vertė
1	2	3	4
1.	Vieni metai	170,21	170,21
2.	Nuo vieno iki dviejų metų	175,38	175,38
3.	Nuo dviejų iki trejų metų	180,54	180,54
4.	Nuo trejų iki ketverių metų	186,21	186,21
5.	Nuo ketverių iki penkerių metų	191,87	191,87
6.	Ilgesnis kaip penkeri metai	1.568,16	1.568,16
7.	Iš viso	2.472,37	2.472,37

Vilniaus Gedimino technikos universitetas, 111950243, Saulėtekio al. 11, Vilnius

2021 m. metinių finansinių ataskaitų rinkinio priedas Nr. 16

INFORMACIJA APIE KAI KURIAS TRUMPALAIKES MOKĖTINAS SUMAS

Eil. Nr.	Straipsnio pavadinimas	Paskutinė ataskaitinio laikotarpio diena			Paskutinė praėjusio ataskaitinio laikotarpio diena		
		iš viso	tarp jų viešojo sektoriaus subjektams	tarp jų kontroliuojamiems ir asocijuotiesiems ne viešojo sektoriaus subjektams	iš viso	tarp jų viešojo sektoriaus subjektams	tarp jų kontroliuojamiems ir asocijuotiesiems ne viešojo sektoriaus subjektams
1	2	3	4	5	6	7	8
1.	Mokėtinų subsidijos, dotacijos ir finansavimo sumos						
2.	Su darbo santykiais susiję įsipareigojimai	30,23	0,08		17,89		
3.	Tiekėjams mokėtinų sumos	1.994,86	15,45		643,66	8,25	
4.	Sukauptos mokėtinų sumos	4.847,62			4.334,96		
4.1.	Sukauptos finansavimo sąnaudos						
4.2.	Sukauptos atostoginių sąnaudos	4.701,81			4.296,38		
4.3.	Kitos sukauptos sąnaudos	45,81			38,26		
4.4.	Kitos sukauptos mokėtinų sumos	100,00			0,32		
5.	Kiti trumpalaikiai įsipareigojimai	1.584,04	406,87		1.170,78	169,40	
5.1.	Mokėtini veiklos mokesčiai	378,41	378,41		148,72	148,72	
5.2.	Gauti išankstiniai apmokėjimai	1.122,42	24,78		940,67	20,68	
5.3.	Kitos mokėtinų sumos	83,21	3,69		81,40		
6.	Kai kurių trumpalaikių mokėtinų sumų balansinė vertė (1+2+3+4+5)	8.456,74	422,41		6.167,30	177,65	

Vilniaus Gedimino technikos universitetas, 111950243, Saulėtekio al. 11, Vilnius

2021 m. metinių finansinių ataskaitų rinkinio priedas Nr. 17

**INFORMACIJA APIE ĮSIPAREIGOJIMŲ DALĮ (ĮSKAITANT FINANSINĖS NUOMOS (LIZINGO)
ĮSIPAREIGOJIMUS) EURAIS IR UŽSIENIO VALIUTOMIS**

Eil. Nr.	Įsipareigojimų dalis valiuta	Balansinė vertė ataskaitinio laikotarpio pradžioje	Balansinė vertė ataskaitinio laikotarpio pabaigoje
1	2	3	4
1.	Eurais	9.024,63	11.044,11
2.	JAV doleriais	2,95	0,20
3.	Kitomis		
4.	Iš viso	9.027,58	11.044,31

Vilniaus Gedimino technikos universitetas, 111950243, Saulėtekio al. 11, Vilnius

2021 m. metinių finansinių ataskaitų rinkinio priedas Nr. 18

**PAGRINDINĖS VEIKLOS KITŲ PAJAMŲ PATEIKIMAS ŽEMESNIOJO IR AUKŠTESNIOJO LYGIŲ
VIEŠOJO SEKTORIAUS SUBJEKTO FINANSINIŲ ATASKAITŲ AIŠKINAMAJAME RAŠTE***

Eil. Nr.	Straipsnio pavadinimas	Ataskaitinis laikotarpis	Praėjęs ataskaitinis laikotarpis
1	2	3	4
1.	Apskaičiuotos pagrindinės veiklos kitos pajamos	9.848,70	9.089,18
1.1.	Pajamos iš rinkliavų		
1.2.	Pajamos iš pagal Lietuvos Respublikos indėlių ir įsipareigojimų investuotojams draudimo įstatymą mokamų įmokų į fondus		
1.3.	Suteiktų paslaugų pajamos**	9.103,34	8.463,87
1.4.	Kitos	745,36	625,31
2.	Pervestinos į biudžetą pagrindinės veiklos kitos pajamos		
3.	Pagrindinės veiklos kitos pajamos	9.848,70	9.089,18

* Reikšmingos sumos turi būti detalizuojamos viešojo sektoriaus subjekto finansinių ataskaitų aiškinamojo rašto tekste.

** Nurodoma, kokios tai paslaugos, ir, jei suma reikšminga, ji detalizuojama viešojo sektoriaus subjekto finansinių ataskaitų aiškinamojo rašto tekste.

Vilniaus Gedimino technikos universitetas, 111950243, Saulėtekio al. 11, Vilnius

2021 m. metinių finansinių ataskaitų rinkinio priedas Nr. 19

**KITOS VEIKLOS PAJAMŲ IR SĄNAUDŲ PATEIKIMAS ŽEMESNIOJO IR AUKŠTESNIOJO
LYGIŲ VIEŠOJO SEKTORIAUS SUBJEKTO FINANSINIŲ ATASKAITŲ AIŠKINAMAJAME
RAŠTE***

Eil. Nr.	Straipsnio pavadinimas	Ataskaitinis laikotarpis	Praėjęs ataskaitinis laikotarpis
1	2	3	4
1.	Kitos veiklos pajamos	2.650,22	4.891,84
1.1	Pajamos iš atsargų pardavimo	69,47	63,69
1.2	Ilgalaikio materialiojo, nematerialiojo ir biologinio turto pardavimo pelnas	1.068,50	3.450,62
1.3	Pajamos iš administracinių baudų		
1.4	Nuomos pajamos	92,25	70,36
1.5	Suteiktų paslaugų, išskyrus nuomą, pajamos**	1.417,28	1.303,59
1.6	Kitos	2,72	3,57
2.	Pervestinos į biudžetą kitos veiklos pajamos		
3.	Kitos veiklos sąnaudos	-1.411,97	-1.079,24
3.1	Sunaudotų ir parduotų atsargų savikaina	-64,65	-26,75
3.2	Nuostoliai iš ilgalaikio turto perleidimo		
3.3	Ilgalaikio turto nusidėvėjimo ir amortizacijos sąnaudos	-10,18	-9,88
3.4	Paslaugų sąnaudos	-662,63	-404,28
3.5	Darbo užmokesčio ir socialinio draudimo sąnaudos	-157,29	-253,64
3.6	Kitos veiklos sąnaudos	-517,22	-384,69
4.	Kitos veiklos rezultatas	1.238,25	3.812,60

* Reikšmingos sumos turi būti detalizuotos viešojo sektoriaus subjekto finansinių ataskaitų aiškinamojo rašto tekste.

** Nurodoma, kokios tai paslaugos, ir, jei suma reikšminga, ji detalizuojama viešojo sektoriaus subjekto finansinių ataskaitų aiškinamojo rašto tekste.

Vilniaus Gedimino technikos universitetas, 111950243, Saulėtekio al. 11, Vilnius

2021 m. metinių finansinių ataskaitų rinkinio priedas Nr. 22

FINANSINĖS IR INVESTICINĖS VEIKLOS PAJAMOS IR SĄNAUDOS

Eil. Nr.	Straipsnio pavadinimas	Ataskaitinis laikotarpis	Praėjęs ataskaitinis laikotarpis
1	2	3	4
1.	Finansinės ir investicinės veiklos pajamos	14,51	7,30
1.1.	Pelnas dėl valiutos kurso pasikeitimo	1,52	0,16
1.2.	Baudų ir delspinigių pajamos	5,35	5,22
1.3.	Palūkanų pajamos	7,64	1,92
1.4.	Dividendai		
1.5.	Kitos finansinės ir investicinės veiklos pajamos*		
1.6.	Pervestinos finansinės ir investicinės veiklos pajamos		
2.	Finansinės ir investicinės veiklos sąnaudos	-88,49	-53,06
2.1.	Nuostolis dėl valiutos kurso pasikeitimo	-1,18	-0,89
2.2.	Baudų ir delspinigių sąnaudos	-13,79	-0,26
2.3.	Palūkanų sąnaudos	-73,52	-51,90
2.4.	Kitos finansinės ir investicinės veiklos sąnaudos*		
3.	Finansinės ir investicinės veiklos rezultatas (1-2)	-73,98	-45,75

* Reikšmingos sumos turi būti detalizuojamos aiškinamojo rašto tekste.

Vilniaus Gedimino technikos universitetas, 111950243, Saulėtekio al. 11, Vilnius

2021 m. metinių finansinių ataskaitų rinkinio priedas Nr. 23

**INFORMACIJOS APIE KITAS PAGRINDINĖS VEIKLOS SĄNAUDAS PAGAL POBŪDĮ
PATEIKIMAS ŽEMESNIOJO LYGIO FINANSINIŲ ATASKAITŲ AIŠKINAMAJAME RAŠTE**

Eil. Nr.	Straipsnio pavadinimas	Ataskaitinis laikotarpis	Praėjęs ataskaitinis laikotarpis
1	2	3	4
1.	Kitos pagrindinės veiklos sąnaudos*	-4.498,93	-4.269,18
1.1	Mokesčiai Europos Sąjungai ir kitoms tarptautinėms organizacijoms		
1.2	Narystės mokesčiai	-241,64	
1.3	Stipendijos studentams	-3.160,24	-3.128,07
1.4	Premijos ir valstybinės stipendijos, piniginių dovanos ir laimėjimai (prizai)		
1.5	Veiklos mokesčiai		
1.6	Kitos	-1.097,06	-1.141,11

* Reikšmingos sumos paaiškinamos žemesniojo lygio finansinių ataskaitų aiškinamojo rašto pastabose.

Vilniaus Gedimino technikos universitetas, 111950243, Saulėtekio al. 11, Vilnius

2021 m. metinių finansinių ataskaitų rinkinio priedas Nr. 24

INFORMACIJOS APIE DARBO UŽMOKESČIO IR SOCIALINIO DRAUDIMO SĄNAUDAS PATEIKIMAS AIŠKINAMAJAME RAŠTE

Eil. nr.	Grupė	Ataskaitinis laikotarpis						Praėjęs ataskaitinis laikotarpis					
		Vidutinis darbuotojų skaičius*	Darbo užmokesčio sąnaudos					Vidutinis darbuotojų skaičius*	Darbo užmokesčio sąnaudos				
			Pareiginė alga	Priedai, premijos	Darbuotojo išlaidų kompensavimas ¹	Išmokos diplomatams ir jų šeimų nariams ²	Kita		Pareiginė alga	Priedai, premijos	Darbuotojo išlaidų kompensavimas ³	Išmokos diplomatams ir jų šeimų nariams ⁴	Kita
	1	2	3	4	5	6	7	8	9	10	11	12	13
1.	Valstybės politikai ir valstybės pareigūnai ⁵												
2.	Teisėjai												
3.	Valstybės tarnautojai ⁶												
3.1.	einantys vadovaujamas pareigas												
3.2.	patarėjai												
3.3.	specialistai												
4.	Kariai												
5.	Darbuotojai, dirbantys pagal neterminuotas darbo sutartis	1.599,00	-26.488,24	-8.643,32	-20,67		-41,99	1.603,00	-23.118,62	-8.868,76	-12,95		-116,32
5.1.	einantys vadovaujamas pareigas	8,0	-625,41	-107,15	-1,65		-3,89	8,0	-446,19	-93,61	-2,51		-0,93
5.2.	kiti darbuotojai	1.591,0	-25.862,83	-8.536,17	-19,02		-38,10	1.595,0	-22.672,42	-8.775,15	-10,44		-115,39
6.	Kiti		-9,93					1	-20,60				
7.	Iš viso:	1.599,00	-26.498,17	-8.643,32	-20,67		-41,99	1.604,00	-23.139,22	-8.868,76	-12,95		-116,32
8.	Iš jų socialinio draudimo sąnaudos	X	-542,09	-178,98	-0,43		-0,86	X	-515,00	-197,75			-2,49

* Apskaičiuojant vidutinį darbuotojų skaičių rekomenduojama taikyti Vidutinio metinio darbuotojų skaičiaus pagal sąrašą apskaičiavimo taisyklės, patvirtintos Lietuvos Respublikos finansų ministro 2002 m. gegužės 15 d. įsakymu Nr. 134 „Dėl Vidutinio metinio darbuotojų skaičiaus pagal sąrašą

¹Priskiriamos 24-ojo viešojo sektoriaus apskaitos ir finansinės atskaitomybės standarto „Su darbo santykiais susijusios išmokos“ (toliau – standartas) 22.1.4 papunktyje nurodytos išmokos.

²Priskiriamos standarto 22.1.5 papunktyje nurodytos išmokos.

³Priskiriamos 24-ojo viešojo sektoriaus apskaitos ir finansinės atskaitomybės standarto „Su darbo santykiais susijusios išmokos“ (toliau – standartas) 22.1.4 papunktyje nurodytos išmokos.

⁴Priskiriamos standarto 22.1.5 papunktyje nurodytos išmokos.

⁵Priskiriami asmenys, nurodyti Lietuvos Respublikos valstybės politikų ir valstybės pareigūnų darbo apmokėjimo įstatyme ir kituose valstybės pareigūnų ir valstybės politikų veiklą reglamentuojančiuose įstatymuose.

⁶Priskiriami asmenys, nurodyti Lietuvos Respublikos valstybės tarnybos įstatyme ir statutinių valstybės tarnautojų veiklą reglamentuojančiuose įstatymuose.

Vilniaus Gedimino technikos universitetas, 111950243, Saulėtekio al. 11, Vilnius

2021 m. metinių finansinių ataskaitų rinkinio priedas Nr. 24

2021 M. INFORMACIJA PAGAL VEIKLOS SEGMENTUS

Eil. nr.	Finansinių ataskaitų straipsniai	Segmentai										Iš viso
		Bendros valstybės paslaugos	Gynyba	Viešojo tvarka ir visuomenės apsauga	Ekonomika	Aplinkos apsauga	Būstas ir komunalinis ūkis	Sveikatos apsauga	Poilsis, kultūra ir religija	Švietimas	Socialinė apsauga	
1	2	3	4	5	6	7	8	9	10	11	12	13
1.	PAGRINDINĖS VEIKLOS SĄNAUDOS	0,00								-50.809,53		-50.809,53
1.1.	Darbo užmokesčio ir socialinio draudimo									-35.046,85		-35.046,85
1.2.	Nusidėvėjimo ir amortizacijos									-2.451,98		-2.451,98
1.3.	Komunalinių paslaugų ir ryšių									-1.069,19		-1.069,19
1.4.	Komandiruočių									-223,98		-223,98
1.5.	Transporto									-162,47		-162,47
1.6.	Kvalifikacijos kėlimo									-52,81		-52,81
1.7.	Paprastojo remonto ir eksploatavimo									-565,48		-565,48
1.8.	Nuvertėjimo ir nurašytų sumų									-166,03		-166,03
1.9.	Sunaudotų ir parduotų atsargų savikaina									-1.429,77		-1.429,77
1.10.	Socialinių išmokų											
1.11.	Nuomos									-161,92		-161,92
1.12.	Finansavimo									-1.172,35		-1.172,35
1.13.	Kitų paslaugų	0,00								-3.807,78		-3.807,78
1.14.	Kitos									-4.498,93		-4.498,93
2.	APSKAITOS POLITIKOS KEITIMO IR ESMINIŲ APSKAITOS KLAIDŲ TAISYMO ITAKA											
3.	PAGRINDINĖS VEIKLOS PINIGŲ SRAUTAI											
3.1.	Išmokos:	0,00								-48.558,47		-48.558,47
3.1.1.	Darbo užmokesčio ir socialinio draudimo									-34.537,02		-34.537,02
3.1.2.	Komunalinių paslaugų ir ryšių									-1.303,42		-1.303,42
3.1.3.	Komandiruočių									-207,09		-207,09
3.1.4.	Transporto									-135,25		-135,25
3.1.5.	Kvalifikacijos kėlimo									-53,92		-53,92
3.1.6.	Paprastojo remonto ir eksploatavimo									-564,81		-564,81
3.1.7.	Atsargų įsigijimo									-964,08		-964,08
3.1.8.	Socialinių išmokų											
3.1.9.	Nuomos									-96,63		-96,63
3.1.10.	Kitų paslaugų įsigijimo									-5.079,77		-5.079,77
3.1.11.	Sumokėtos palūkanos									-73,52		-73,52
3.1.12.	Kitos išmokos	0,00								-5.542,95		-5.542,95

Vilniaus Gedimino technikos universitetas, 111950243, Saulėtekio al. 11, Vilnius

2021 m. metinių finansinių ataskaitų rinkinio priedas Nr. 25

2020 M. INFORMACIJA PAGAL VEIKLOS SEGMENTUS

Eil. nr.	Finansinių ataskaitų straipsniai	Segmentai										Iš viso
		Bendros valstybės paslaugos	Gynyba	Viešojo tvarka ir visuomenės apsauga	Ekonomika	Aplinkos apsauga	Būstas ir komunalinis ūkis	Sveikatos apsauga	Poilsis, kultūra ir religija	Švietimas	Socialinė apsauga	
1	2	3	4	5	6	7	8	9	10	11	12	13
1.	PAGRINDINĖS VEIKLOS SĄNAUDOS	-12								-47.057		-47.069
1.1.	Darbo užmokesčio ir socialinio draudimo									-31.884		-31.884
1.2.	Nusidėvėjimo ir amortizacijos									-2.493		-2.493
1.3.	Komunalinių paslaugų ir ryšių									-774		-774
1.4.	Komandiruočių									-151		-151
1.5.	Transporto									-147		-147
1.6.	Kvalifikacijos kėlimo									-22		-22
1.7.	Paprastojo remonto ir eksploatavimo									-2.179		-2.179
1.8.	Nuvertėjimo ir nurašytų sumų									-7		-7
1.9.	Sunaudotų ir parduotų atsargų savikaina									-1.172		-1.172
1.10.	Socialinių išmokų									-3		-3
1.11.	Nuomos									-58		-58
1.12.	Finansavimo	-12								-479		-491
1.13.	Kitų paslaugų	0								-3.420		-3.420
1.14.	Kitos									-4.269		-4.269
2.	APSKAITOS POLITIKOS KEITIMO IR ESMINIŲ APSKAITOS KLAIDŲ TAISYMO ĮTAKA											
3.	PAGRINDINĖS VEIKLOS PINIGŲ SRAUTAI											
3.1.	Išmokos:	0								-43.977		-43.977
3.1.1.	Darbo užmokesčio ir socialinio draudimo									-31.879		-31.879
3.1.2.	Komunalinių paslaugų ir ryšių									-767		-767
3.1.3.	Komandiruočių									-156		-156
3.1.4.	Transporto									-213		-213
3.1.5.	Kvalifikacijos kėlimo									-20		-20
3.1.6.	Paprastojo remonto ir eksploatavimo									-2.183		-2.183
3.1.7.	Atsargų įsigijimo									-1.247		-1.247
3.1.8.	Socialinių išmokų									-3		-3
3.1.9.	Nuomos									-69		-69
3.1.10.	Kitų paslaugų įsigijimo									-3.716		-3.716
3.1.11.	Sumokėtos palūkanos									-59		-59
3.1.12.	Kitos išmokos	0								-3.666		-3.666